



La ligne MOON, avec son grand verre incurvé avant, offre une bonne visibilité du produit et une esthétique unique.  
Grâce au rabat d'ouverture par le haut vers le bas de la vitre avant, l'accès à l'intérieur est total : la mise en place et la gestion des produits est ainsi facilement accessible

# MOON





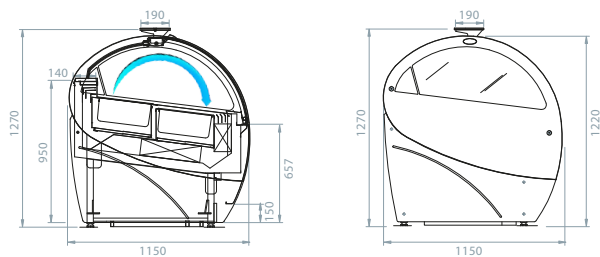




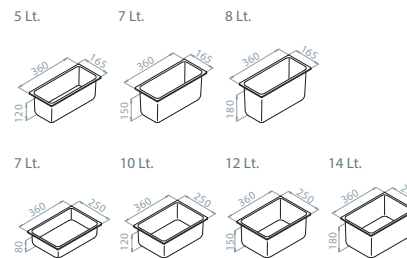
# MOON V1 ventilation grande profondeur

# H122

Avec décor



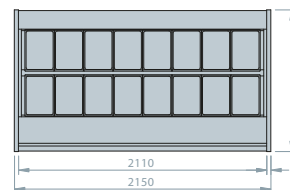
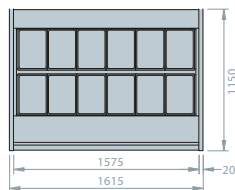
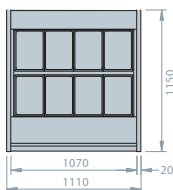
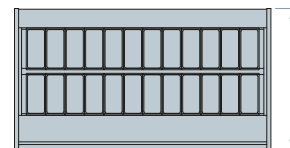

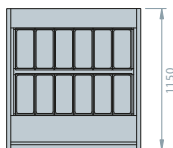
Bacs



## MOON GELATO 12-8

## MOON GELATO 18-12

## MOON GELATO 24-16



Hermétique ou semi-hermétique  
Avec ou sans décor

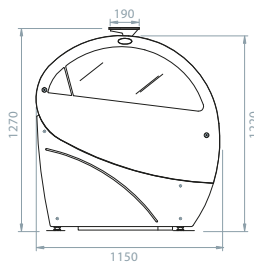
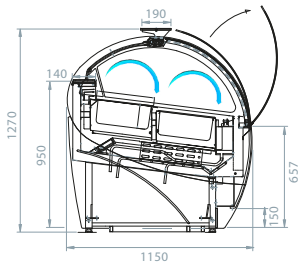
Hermétique ou semi-hermétique  
Avec ou sans décor

Hermétique ou semi-hermétique  
Avec ou sans décor

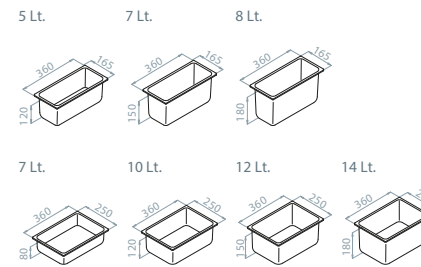
# H122 / 138

## MOON V2 double ventilation

Avec décor



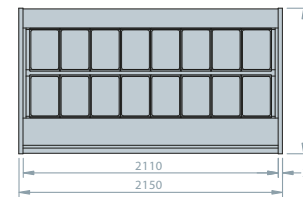
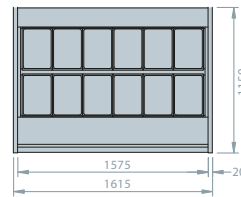
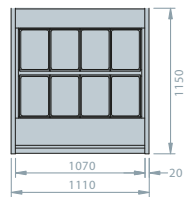
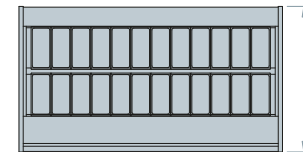

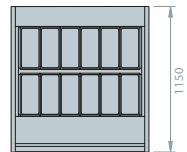
Bacs



### MOON GELATO 12-8

### MOON GELATO 18-12

### MOON GELATO 24-16



Hermétique ou semi-hermétique  
Avec ou sans décor

Hermétique ou semi-hermétique  
Avec ou sans décor

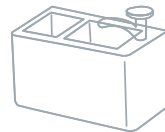
Hermétique ou semi-hermétique  
Avec ou sans décor

# MOON Options

DIVISEUR DE TEMPERATURE



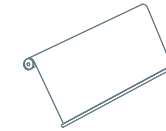
RINCE CUILLERE



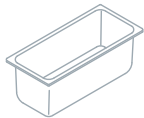
TRANSFORMATION BI-TEMPERATURE



RIDEAU DE NUIT



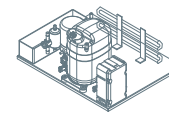
BAC A GLACE



PORTE CORNETS

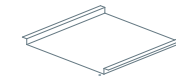


GRUPE A REFROIDISSEMENT



groupe a refroidissement à eau  
groupe à refroidissement mixte (eau/air)  
groupe tropicalisé

PLAN INOX INTERNE



360x165

360x165

360x165

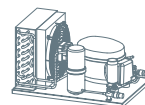
360x250

360x250

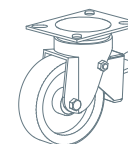
360x250

360x250

PREDISPOSITION POUR GROUPE A DISTANCE



KIT ROULETTES SOUS CHASSIS MODIFIE



CANALISATION DE 2 VITRINES





# COLORIS PERSONALISABLES

Toutes les vitrines sont conçues pour satisfaire vos besoins, même en couleurs.  
Vous pouvez choisir et personnaliser votre vitrine selon votre goût et la décoration de votre lieu.

