

# WALLBOX

WALLBOX EST UNE LIGNE DE MOBILIER SUSPENDU REFRIGERE ETUDIEE SPECIALEMENT POUR LA PRESENTATION ET LA REFRIGERATION PARFAITE DE BOISSONS, PATISSERIES ET GASTRONOMIE FROIDE. LE SOIN DES DETAILS, LA GRANDE QUALITE DES MATERIAUX ET LA TECHNOLOGIE UTILISEE RENDENT LA WALLBOX UN PRODUIT DE REFERENCE DANS SON GENRE.



WALLBOX





# WALLBOX




LES ARMOIRES DE GRANDE PERFORMANACE TECHNOLOGIQUE WALLBOX SONT DES PRODUITS CONCUS POUR LA PRESENTATION MURALE ENCASTREE.

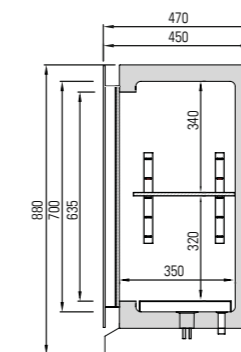
## WALLBOX NOIR



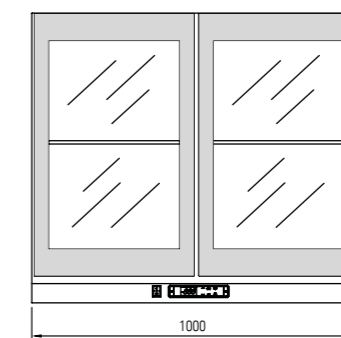
Meuble réfrigéré pour les produits alimentaires et les boissons avec un système de réfrigération ventilée, vanne thermostatique, structure en acier enduit pour aliments et isolation en polyuréthane injection 38/40kg/m3, bords intérieurs avec angles arrondis et trou de condensation, portes en verre double vitrage, plafonnier lumineux, étagère intermédiaire en verre trempé réglable en hauteur, grilles de fond en acier inoxydable, panneau de commandes électronique programmable, murale avec support spécial. Température d'exercice : +2/+7°C.

### COULEURS STRUCTURE

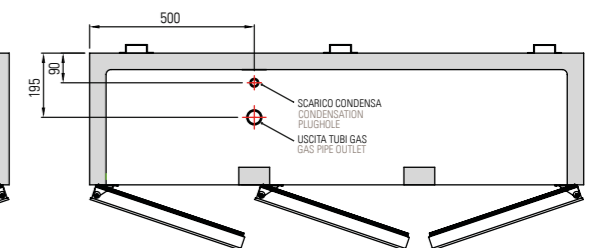
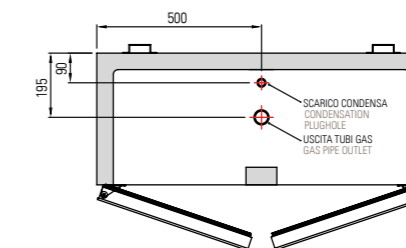
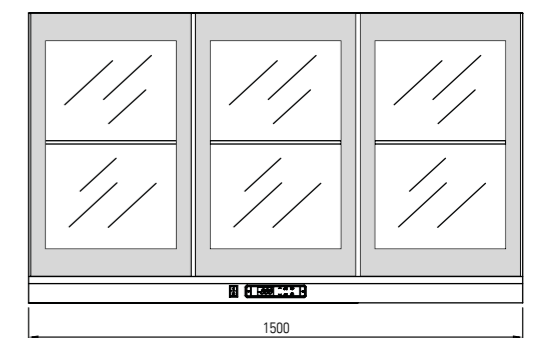
-  PORTE NOIRE
-  INTERIEUR / EXTERIEUR ACIER INOX NOIR




CAPACITE UTILE 196L



CAPACITE UTILE 318L



# WALLBOX



LA VITRINE WALLBOX REFRIGEREE PERMET UNE UTILISATION RATIONNELLE DE L'ESPACE. LES PRODUITS SONT CLAIREMENT VISIBLES, GRACE AUX PORTES EN VERRE TREMPÉ SERIGRAPHIÉES ET A L'ECLAIRAGE LED. L'ESPACE INTERIEUR PEUT ETRE PERSONNALISE GRACE AUX ETAGERES AJUSTABLES EN HAUTEUR ET AU REVETEMENT EN ACIER INOXYDABLE BRILLANT OU NOIR.

PENSILE MOD. CABINET MOD.	LUNGHEZZA LENGTH	VOLUME INTERNO LT INTERIOR VOLUME L.	PESO A VUOTO KG WEIGHT WHEN EMPTY KG.	PESO A PIENO KG WEIGHT WHEN FULL KG.	PORTATA MURO KG/MT WALL-BEARING STRUCTURE KG/M
100 ME	cm 100	196	100	296	300
150 ME	cm 150	318	130	448	300
100 MI	cm 135	196	135	331	335
150 MI	cm 185	318	165	483	335


ME =motore esterno external motor  
MI =motore interno internal motor



PIANI REGOLABILI IN ALTEZZA  
SHELVES ADJUSTABLE IN HEIGHT

## COLORIS

PORTES EN VERRE  
CADRE



NOIR BLANC

INTERIEUR / EXTERIEUR



ACIER NOIR

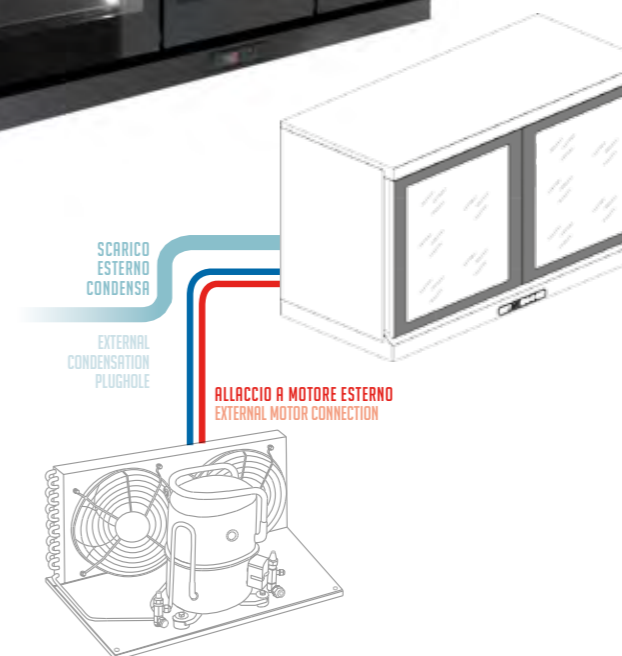
ACIER INOX 304  
BRILLANT

groupe logé



Wallbox è disponibile con motore interno o remoto per distanze fino a 10 metri e oltre. Viene fornito con tubo di scarico per l'acqua di condensa da collegare alla rete. Può essere dotato, a richiesta, di un sistema automatico di smaltimento condensa con resistenza elettrica.

Wallbox is available with an internal motor or remote motor for distances up to 10 metres and beyond. It is supplied with a condensation water outlet pipe to be connected to the mains. An automatic condensation removal system with an electrical resistance is also available on request.



QUADRO COMANDI ELETTRONICO PROGRAMMABILE  
PROGRAMMABLE ELECTRONIC CONTROL PROGRAM



REVETIMENTO INTERNO IN ACCIAIO INOX LUCIDO  
O ACCIAIO COLORE NERO PER ALIMENTI  
SHINY OR BLACK STAINLESS STEEL INTERNAL  
COATING FOR FOODS



ILLUMINAZIONE INTERNA A LED POTENZIATO  
ENHANCED LED INTERIOR LIGHTING



PORTE IN VETRO TEMPERATO E SERIGRAFATO  
NEI COLORI BIANCO O NERO  
BLACK OR WHITE TEMPERED AND SILK-SCREEN  
PRINTED DOORS