

UNIBAR^{ECO}

ARRIERES-BAR
porte vitrée



EUROPROJET
PROVOCATEUR DE FROID



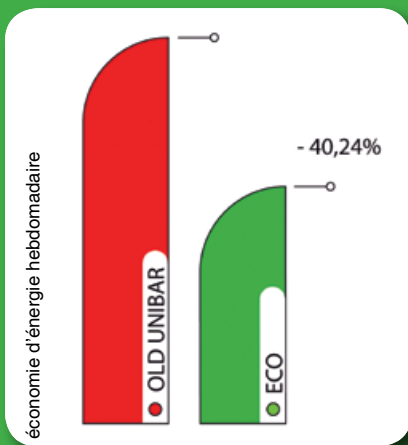
Ligne UNIBAR *ECO*

Unibar Eco est la desserte arrière bar avec portes vitrées et éclairage à LED, qui est disponible soit en acier inox soit en skinplate gris foncé. Il s'adapte parfaitement à tout type d'ameublement et assure une bonne exposition du produit mis en vente.

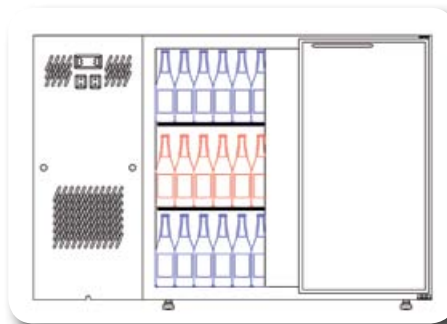
Respecter l'environnement en utilisant des produits éco-compatibles, ne représente pas toujours un coût en plus, mais peut parfois devenir aussi un réel avantage économique comme pour notre nouvelle ligne d'arrière bar vitrés à encastrer.

Grâce à l'adoption du nouvel éclairage à **LED** qui assure un bon rendement et une durée de **48.000 heures** (6 fois plus que le néon), on a aussi une épargne des coûts d'entretien et une consommation d'énergie très faible.

Cela comporte aussi un bon éclairage du produit contenu dans les appareils pour le valoriser et favoriser la vente et aussi une **épargne vraiment intéressante des coûts d'exploitations** (environ le 40% en moins en comparaison à la version précédente).



1.



2.

○ STANDARD

Grâce à une profondeur de 540 mm et une hauteur de 850/875 mm, il donne la possibilité d'avoir une bonne flexibilité d'installation et une capacité de charge optimale. En effet il est possible de stocker 3 rangées de bouteilles de 240 mm de hauteur à l'intérieur de chaque compartiment (photo 2).

○ MINI

Grâce à une **hauteur réduite, seulement 715 /750 mm et aux 3 différentes profondeurs de 560, 630 et 685 mm**, il est idéal pour être encastré dans le comptoir d'un bar.

Compte tenu de sa taille plus compacte ce type d'appareil pourra aussi être installé sur un mur comme un élément haut.

A différence des autres dessertes, cette gamme à un seul type de porte pour pouvoir être compatible avec la porte et les tiroirs.

○ MAXI

Grâce à une **hauteur de 850/875 mm** et une **profondeur de 700 mm**, il s'agit du refroidisseur approprié pour ceux qui ont de grandes exigences de charge – jusqu'à un maximum de 644 bouteilles de 33 cl ou 1324 canettes de 33 cl (sur le modèle à 4 grandes portes).

Ces solutions donnent la possibilité d'utiliser au mieux tout l'espace disponible compte tenu du choix entre plusieurs dimensions des portes et de longueur des appareils (disponibles avec 2, 3 et 4 portes).

PORTE VITRÉE PERSONNALISÉE AVEC LOGO

Vos portes peuvent désormais avoir une style unique, Votre style !

Personnalisez Vos portes avec un logo à l'intérieur de la vitre avec son propre système d'éclairage pour un résultat encore plus charmant.

Pour avoir ce type de porte il est nécessaire commander l'appareil avec un plan de travail en acier inox (photo 3).



3.



4.


ECLAIRAGE COLORE

En option on peut avoir aussi les LED colorées pour personnaliser l'intérieur du refroidisseur. Chaque porte peut être personnalisée avec sa propre couleur.

On peut avoir aussi les LED RGB qui grâce à un contrôle manuel (DIMMER) ou à un système avec télécommande peut changer les couleurs de votre frigo à votre plaisir. Sur les appareils sans groupe moteur, si on veut cette option, il faut considérer que on doit trouver une emplacement à l'extérieur du meuble pour le contrôle manuel et la boîte à télécommande (photo 4).

VISION

Le modèle **Vision** c'est-à-dire traversant avec portes soit devant que derrière est idéal pour être placée au milieu d'un bar rond ou ovale (voir photo à droite).



MODULES A UNE PORTE

Le modèle à une porte est très utile pour occuper les petites espaces et il est disponible soit en version POSITIVE (+2/+8°C) que NÉGATIVE (CONGELATEUR -15/-25°C). Il est aussi très utile pour stocker des boissons alcoolisées comme la vodka ou simplement pour refroidir les verres à utiliser pour les bières à servir à basse température.






TIROIRS VITRES

Les portes peuvent être remplacées par des groupes de 2 ou 3 tiroirs vitrés avec éclairage par LED.

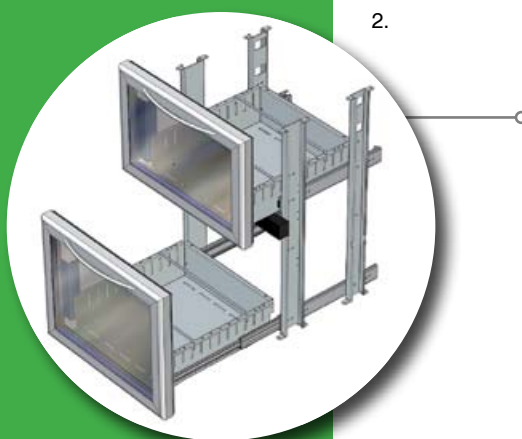
Le groupe de 2 tiroirs a été conçu pour contenir des petites bouteilles (jusqu'à 50 cl) dans le tiroir en haut et des grandes bouteilles (jusqu'à 150 cl) dans le tiroir en bas.

Le groupe de 3 tiroirs a été conçu pour contenir des petites bouteilles (jusqu'à 20 cl) ou des canettes de 33 cl.

Le groupe de tiroirs permet un meilleur éclairage du produit contenu et comporte aussi une série d'autres avantages et présente de nombreux avantages:



Facile à utiliser. Compte tenu du fait que le tiroir peut sortir complètement du meuble le travail du barman sera amélioré avec moins de risque de fatigue au dos et la possibilité de servir le client plus rapidement (photo 1).



Toujours grâce au tiroir qui peut sortir complètement on aura aussi l'avantage de pouvoir éviter de faire un roulement des produits contenus à l'arrière ou au fond du meuble (comme on doit faire pour les portes)(photo 2).

La première rangée des bouteilles ou canettes peut être maintenue fixe près du vitre grâce aux séparateurs en dotation et donc résulte parfaitement éclairée et on a l'impression d'avoir toujours le tiroir plein de bouteilles aussi quand il ne l'est pas (photo 3).



UNIBAR *ECO*

caractéristiques structurelles

L'extérieur du meuble et les portes sont en skinplate gris foncé sur tôle galvanisée ou en acier inox AISI 304 Scotch Brite.

L'intérieur du meuble est en skinplate blanc atoxique pour les modèles avec extérieur en skinplate gris foncé et en acier inox pour les appareils avec extérieur en acier inox. Sur demande on peut avoir aussi une version mixte avec skinplate gris foncé à l'extérieur et acier inox à l'intérieur.

L'éclairage de série par LED de couleur blanc assure une longue durée et une parfaite diffusion de la lumière à l'intérieur du refroidisseur.

Grâce à l'option de l'inversion du moteur (moteur à droite) vous pouvez également mettre à coté deux unités miroir et obtenir jusqu'à 8 portes consécutives sans l'interruption esthétique du groupe moteur.



LES PLANS DE TRAVAIL

Tous les appareils de toutes les lignes, STANDARD, MINI et MAXI, peuvent être personnalisés avec la dotation de un plan de travail sans dossier, ou avec dossier ou avec dossier et évier (placée en dessus du groupe moteur). Ce dernier type de plan est fourni sans trou pour le robinet (pour une éventuelle installation du robinet à parois) sauf si vous achetez le robinet comme option.

PROTECTION DU JOINT

Il est possible d'avoir comme option la protection du joint. Une petite option vraiment utile (photo 4).

Cette option protège le joint magnétique de la coulée des liquides et saleté et réduit donc la nécessité de le nettoyer. Donc on a le double avantage de moins d'entretien et la garantie d'un bon fonctionnement du joint dans le temps.

TIROIR NEUTRE / TIROIR À CAFÉ

Dans la partie supérieure du compartiment moteur, un tiroir neutre peut être monté équipé pour recueillir le marc à café (photo 5).



4.

5.



○ GROUPE MOTEUR À DISTANCE, à utiliser dans les 10 mètres de distance des appareils (photo 1).

○ LA TOILE COUVRE MOTEUR s'ouvre latéralement comme une porte et est équipée d'une fermeture à aimant. Ce système facilite l'accès au compartiment moteur, mais surtout au condenseur pour effectuer les opérations de nettoyage périodiques. Nous avons également déplacé le thermostat dans la partie supérieure du compartiment moteur, où, grâce à une position plus protégée et sans humidité, la durée de la vie du thermostat sera plus longue (photo 2).

○ SYSTÈME DE TEMPÉRATURE UNIFORME

L'unité de réfrigération comprend un compresseur, un condenseur ventilé et un évaporateur. L'évaporateur est placé à l'intérieur de la cuve derrière le montant, protégé par de la peinture atoxique, équipé d'un bac pour la récupération de l'eau de dégivrage et de deux ventilateurs axiaux circulaires pour garantir la totale uniformité du froid (photo 3).

○ VERROUILLAGE

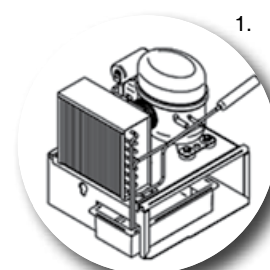
Le contenu de votre réfrigérateur sera toujours en sécurité grâce à la possibilité d'installer une fermeture à clé sur les portes et les tiroirs. Ce système peut être monté sur un appareil déjà installé (photo 4).

○ ETAGÈRE

La dotation standard comprend une étagère réglable sur crochets pour chaque porte : en aluminium gaufré sur les versions avec l'extérieur en skinplate gris foncé et en acier inox sur les versions avec l'extérieur en acier inox (photo 5).

○ PIEDS ET ROULETTES


La dotation standard comprend les pieds en aluminium réglables de l'intérieur de la cuve, de 30 à 55 mm. Des pieds de taille supérieure sont également disponibles en option mais dans ce cas le réglage par l'intérieur de la cuve n'est pas possible. À noter que l'appareil peut aussi être équipé de roulettes pivotantes avec frein (photo 6).




1.



2.



4.



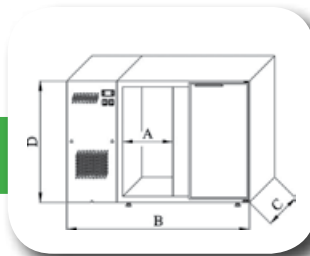
5.



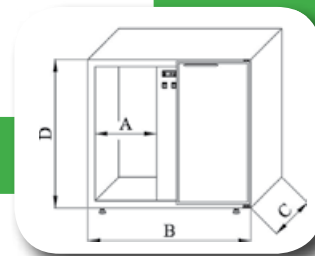
6.



3.



GROUPE LOGÉ



SANS GROUPE

LISTE DE MESURES DES COMPTOIRS DE PROFONDEUR STANDARD - 540 mm

Groupe logé / Sans groupe	capacité de chargement max (canettes 33 cl)	n° portes	n° pieds	A	B	C	D
RO 1240 2DG / SG 900 2DG	360	2 petites	4	340	1240 /900	540	850/875 sans pied 820
RO 1740 3DG / SG 1400 3DG	642	3 petites	4		1740 /1400		
RO 1350 2DMG / SG 1010 2DMG	432	2 moyennes	4	404	1350 /1010		
RO 1880 3DMG / SG 1540 3DMG	756	3 moyennes	4		1880 /1540		
RO 2400 4DMG / SG 2060 4DMG	1008	4 moyennes	6		2400 /2060		
RO 1540 2DXG / SG 1200 2DXG	504	2 grandes	4	489	1540 /1400		
RO 2140 3DXG / SG 1800 3DXG	870	3 grandes	6		2140 /1800		
RO 2740 4DXG / SG 2400 4DXG	1236	4 grandes	8		2740 /2400		

LISTE DE MESURES DES COMPTOIRS DE HAUTEUR MINI - 715/740 mm

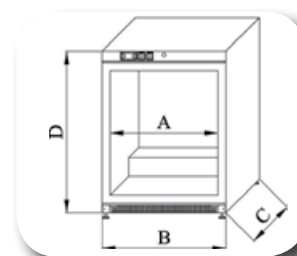
ROS 1430 2DDMG /SGS 1090 2DDMG	312	2 portes	4	442	1430 /1090	560	715/740 sans pied 685
ROS 1995 3DDMG /SGS 1655 3DDMG	540	3 portes	4		1995 /1655		
ROS 2560 4DDMG /SGS 2220 4DDMG	768	4 portes	6		2560 /2220		
ROS/M 1430 2DDMG /SGS/M 1090 2DDMG	360	2 portes	4	442	1430 /1090	630	
ROS/M 1995 3DDMG /SGS/M 1655 3DDMG	624	3 portes	4		1995 /1655		
ROS/M 2560 4DDMG /SGS/M 2220 4DDMG	888	4 portes	6		2560 /2220		
ROS/X 1430 2DDMG /SGS/X 1090 2DDMG	408	2 portes	4	442	1430 /1090	685	
ROS/X 1995 3DDMG /SGS/X 1655 3DDMG	708	3 portes	4		1995 /1655		
ROS/X 2560 4DDMG /SGS/X 2220 4DDMG	1008	4 portes	6		2560 /2220		

LISTE DE MESURES DES COMPTOIRS DE PROFONDEUR MAXI - 700 mm

ROX 1350 2DMG /SGX 1010 2DMG	612	2 moyennes	4	404	1350 /1010	700	850/875 sans pied 820
ROX 1880 3DMG /SGX 1540 3DMG	1014	3 moyennes	4		1880 /1540		
ROX 2400 4DMG /SGX 2060 4DMG	1320	4 moyennes	6		2400 /2060		
ROX 1540 2DXG /SGX 1200 2DXG	714	2 grandes	4	489	1540 /1400		
ROX 2140 3DXG /SGX 1800 3DXG	1164	3 grandes	6		2140 /1800		
ROX 2740 4DXG /SGX 2400 4DXG	1572	4 grandes	8		2740 /2400		

LISTE DE MESURES DES COMPTOIRS VISION DE PROFONDEUR - 590 mm

ROV 1240 4DG / SGV 900 4DG	360	4 petites	4	340	1240 /900	590	850/875 sans pied 820
ROV 1740 6DG / SGV 1400 6DG	642	6 petites	4		1740 /1400		
ROV 1350 4DMG / SGV 1010 4DMG	432	4 moyennes	4	404	1350 /1010		
ROV 1880 6DMG / SGV 1540 6DMG	756	6 moyennes	4		1880 /1540		
ROV 2400 8DMG / SGV 2060 8DMG	1008	8 moyennes	6		2400 /2060		
ROV 1540 4DXG / SGV 1200 4DXG	504	4 grandes	4	489	1540 /1400		
ROV 2140 6DXG / SGV 1800 6DXG	870	6 grandes	6		2140 /1800		
ROV 2740 8DXG / SGV 2400 8DXG	1236	8 grandes	8		2740 /2400		



POSITIF / NEGATIF

LISTE DE MESURES DES COMPTOIRS AVEC UNE SEULE PORTE

Positif / Négatif	capacité de chargement max (canettes 33 cl)	n° portes	n° pieds	A	B	C	D
RO 630 1DUG / RON 630 1DUG	176	1 porte	4	540	630	567	850/875 sans pied 820

STANDARD - AVEC GROUPE MOTEUR - PROFONDEUR 540 / 567 / 567 (NÉGATIVE) / 590 (VISION) MM

RO/C 630 1DUG LED

Profondeur 567 mm

Dimension: 630 x 567 x 850 mm | Volume: 140 l

1 clayette mobile

Version tropicalisée sur demande



SKINPLATE

Code: 113421



INOX

Code: 113425

RON/C 630 1DUG LED

Profondeur 567 mm - Négative (-15°/-25°C)

Dimension: 630 x 567 x 850 mm | Volume: 140 l

1 clayette mobile



SKINPLATE

Code: 114152



INOX

Code: 114161

RO/C 900 2DG LED

Profondeur 540mm

Dimension: 900X563X900/925 mm | Volume: 190 l

1 clayette mobile



SKINPLATE

Code: 114302



INOX

Code: 114303

RO 1240 2DG

Profondeur 540 mm

Dimension: 1240x540x850/875 mm | Volume: 223 l

1 clayette mobile pour porte



SKINPLATE

Code: 113400



INOX

Code: 113401

RO 1350 2DMG

Profondeur 540 mm

Dimension: 1350X540X850/875 mm | Volume: 260 l

1 clayette mobile pour porte



SKINPLATE

Code: 113402



INOX

Code: 113403

RO 1540 2DXG

Profondeur 540 mm

Dimension: 1540X540X850/875 mm | Volume: 323 l

1 clayette mobile pour porte



SKINPLATE

Code: 113300



INOX

Code: 113301

RO 1740 3DG

Profondeur 540 mm

Dimension: 1740X540X850/875 mm | Volume: 390 l

1 clayette mobile pour porte



SKINPLATE

Code: 113404



INOX

Code: 113405

RO 1880 3DMG

Profondeur 540 mm

Dimension: 1880X540X850/875 mm | Volume: 436 l

1 clayette mobile pour porte



SKINPLATE

Code: 113406



INOX

Code: 113407

RO 2140 3DXG

Profondeur 540 mm

Dimension: 2140X540X850/875 mm | Volume: 523 l

1 clayette mobile pour porte



SKINPLATE

Code: 113304



INOX

Code: 113305

Legende:

RO = Réfrigérateur horizontal avec groupe réfrigérant;

N = température négative;

SG = Réfrigérateur horizontal sans groupe réfrigérant;

ROV = Réfrigérateur horizontal avec groupe réfrigérant et portes devant et derrière;

SGV = Réfrigérateur horizontal sans groupe réfrigérant avec portes devant et derrière;

NE = Module de stockage neutre;

D = Porte pleine petit modèle dimension 404 x 790 mm;

DM = Porte pleine moyen modèle dimension 461 x 790 mm;

DX = Porte pleine grand modèle dimension 554 x 790 mm;

DG = Porte vitrée petit modèle dimension 404 x 790 mm;

DMG = Porte vitrée moyen modèle dimension 461 x 790 mm;

DXG = Porte vitrée grand modèle dimension 554 x 790 mm;

DUG = porte vitrée pour modèle à une seule porte dimension 630 x 717 mm;

ROX = Réfrigérateur horizontal avec groupe réfrigérant;

SGX = Réfrigérateur horizontal sans groupe réfrigérant;

ROS/M/X = Réfrigérateur horizontal avec groupe réfrigérant;

SGS/M/X = Réfrigérateur horizontal sans groupe réfrigérant;

NES/M/X = Module de stockage neutre;

DDMG = Porte vitrée dimension 498 x 655 mm;

SGSP Réfrigérateur horizontal sans groupe réfrigérant pensile

STANDARD - AVEC GROUPE MOTEUR - PROFONDEUR 540 / 567 / 567 (NÉGATIVE) / 590 (VISION) MM

RO 2400 4DMG

Profondeur 540 mm

Dimension: 2400X540X850/875 mm | Volume: 610 l

1 clayette mobile pour porte



SKINPLATE

Code: 113408



INOX

Code: 113409

RO 2740 4DXG

Profondeur 540 mm

Dimension: 2740X540X850/875 mm | Volume: 722 l

1 clayette mobile pour porte



SKINPLATE

Code: 113302



INOX

Code: 113303

ROV 1240 4DG

Profondeur 590 mm – VISION portes de chaque côté

Dimension: 1240 x 590 x 850/875 mm | Volume: 262 l

1 clayette mobile pour porte



SKINPLATE

Code: 113248



INOX

Code: 113256

ROV 1350 4DMG

Profondeur 590 mm – VISION portes de chaque côté

Dimension: 1350 x 590 x 850/875 mm | Volume: 290 l

1 clayette mobile pour porte



SKINPLATE

Code: 113249



INOX

Code: 113257

ROV 1540 4DXG

Profondeur 590 mm – VISION portes de chaque côté

Dimension: 1540 x 590 x 850/875 mm | Volume: 356 l

1 clayette mobile pour porte



SKINPLATE

Code: 113250



INOX

Code: 113258

ROV 1740 6DG

Profondeur 590 mm – VISION portes de chaque côté

Dimension: 1740 x 590 x 850/875 mm | Volume: 429 l

1 clayette mobile pour porte



SKINPLATE

Code: 113251



INOX

Code: 113259

ROV 1880 6DMG

Profondeur 590 mm – VISION portes de chaque côté

Dimension: 1880 x 590 x 850/875 mm | Volume: 481 l

1 clayette mobile pour porte



SKINPLATE

Code: 113252



INOX

Code: 113260

ROV 2140 6DXG

Profondeur 590 mm – VISION portes de chaque côté

Dimension: 2140 x 590 x 850/875 mm | Volume: 574 l

1 clayette mobile pour porte



SKINPLATE

Code: 113253



INOX

Code: 113261

ROV 2400 8DMG

Profondeur 590 mm – VISION portes de chaque côté

Dimension: 2400 x 590 x 850/875 mm | Volume: 670 l

1 clayette mobile pour porte



SKINPLATE

Code: 113254



INOX

Code: 113262

Legende:

RO = Réfrigérateur horizontal avec groupe réfrigérant;

N = température négative;

SG = Réfrigérateur horizontal sans groupe réfrigérant;

ROV = Réfrigérateur horizontal avec groupe réfrigérant et portes devant et derrière;

SGV = Réfrigérateur horizontal sans groupe réfrigérant avec portes devant et derrière;

NE = Module de stockage neutre;

D = Porte pleine petit modèle dimension 404 x 790 mm;

DM = Porte pleine moyen modèle dimension 461 x 790 mm;

DX = Porte pleine grand modèle dimension 554 x 790 mm;

DG = Porte vitrée petit modèle dimension 404 x 790 mm;

DMG = Porte vitrée moyen modèle dimension 461 x 790 mm;

DXG = Porte vitrée grand modèle dimension 554 x 790 mm;

DUG = porte vitrée pour modèle à une seule porte dimension 630 x 717 mm;

ROX = Réfrigérateur horizontal avec groupe réfrigérant;

SGX = Réfrigérateur horizontal sans groupe réfrigérant;

ROS/M/X = Réfrigérateur horizontal avec groupe réfrigérant;

SGS/M/X = Réfrigérateur horizontal sans groupe réfrigérant;

NES/M/X = Module de stockage neutre;

DDMG = Porte vitrée dimension 498 x 655 mm;

SGSP Réfrigérateur horizontal sans groupe réfrigérant pensile

STANDARD - AVEC GROUPE MOTEUR - PROFONDEUR 540 / 567 / 567 (NÉGATIVE) / 590 (VISION) MM

ROV 2740 8DXG

Profondeur 590 mm – VISION portes de chaque côté
Dimension: 2740 x 590 x 850/875 mm | Volume: 791 l
1 clayette mobile pour porte



SKINPLATE
Code: 113255



INOX
Code: 113263

ROV 1240 2D + 2DG

Profondeur 590 mm – VISION portes de chaque côté – pleines derrière
Dimension: 1240 x 590 x 850/875 mm | Volume: 262 l
1 clayette mobile pour porte



SKINPLATE
Code: 114153



INOX
Code: 114162

ROV 1350 2DM + 2DMG

Profondeur 590 mm – VISION portes de chaque côté – pleines derrière
Dimension: 1350 x 590 x 850/875 mm | Volume: 290 l
1 clayette mobile pour porte



SKINPLATE
Code: 114154



INOX
Code: 114163

ROV 1540 2DX + 2DXG

Profondeur 590 mm – VISION portes de chaque côté – pleines derrière
Dimension: 1540 x 590 x 850/875 mm | Volume: 356 l
1 clayette mobile pour porte



SKINPLATE
Code: 114155



INOX
Code: 114164

ROV 1740 3D + 3DG

Profondeur 590 mm – VISION portes de chaque côté – pleines derrière
Dimension: 1740 x 590 x 850/875 mm | Volume: 429 l
1 clayette mobile pour porte



SKINPLATE
Code: 114156



INOX
Code: 114165

ROV 1880 3DM + 3DMG

Profondeur 590 mm – VISION portes de chaque côté – pleines derrière
Dimension: 1880 x 590 x 850/875 mm | Volume: 481 l
1 clayette mobile pour porte



SKINPLATE
Code: 114157



INOX
Code: 114166

ROV 2140 3DX + 3DXG

Profondeur 590 mm – VISION portes de chaque côté – pleines derrière
Dimension: 2140 x 590 x 850/875 mm | Volume: 574 l
1 clayette mobile pour porte



SKINPLATE
Code: 114158



INOX
Code: 114167

ROV 2400 4DM + 4DMG

Profondeur 590 mm – VISION portes de chaque côté – pleines derrière
Dimension: 2400 x 590 x 850/875 mm | Volume: 670 l
1 clayette mobile pour porte



SKINPLATE
Code: 114159



INOX
Code: 114168

ROV 2740 4DX + 4DXG

Profondeur 590 mm – VISION portes de chaque côté – pleines derrière
Dimension: 2740 x 590 x 850/875 mm | Volume: 791 l
1 clayette mobile pour porte



SKINPLATE
Code: 114160



INOX
Code: 114169

Legende:

RO = Réfrigérateur horizontal avec groupe réfrigérant;

N = température négative;

SG = Réfrigérateur horizontal sans groupe réfrigérant;

ROV = Réfrigérateur horizontal avec groupe réfrigérant et portes devant et derrière;

SGV = Réfrigérateur horizontal sans groupe réfrigérant avec portes devant et derrière;

NE = Module de stockage neutre;

D = Porte pleine petit modèle dimension 404 x 790 mm;

DM = Porte pleine moyen modèle dimension 461 x 790 mm;

DX = Porte pleine grand modèle dimension 554 x 790 mm;

DG = Porte vitrée petit modèle dimension 404 x 790 mm;

DMG = Porte vitrée moyen modèle dimension 461 x 790 mm;

DXG = Porte vitrée grand modèle dimension 554 x 790 mm;

DUG = porte vitrée pour modèle à une seule porte dimension 630 x 717 mm;

ROX = Réfrigérateur horizontal avec groupe réfrigérant;

SGX = Réfrigérateur horizontal sans groupe réfrigérant;

ROS/M/X = Réfrigérateur horizontal avec groupe réfrigérant;

SGS/M/X = Réfrigérateur horizontal sans groupe réfrigérant;

NES/M/X = Module de stockage neutre;

DDMG = Porte vitrée dimension 498 x 655 mm;

SGSP Réfrigérateur horizontal sans groupe réfrigérant pensile

STANDARD - AVEC GROUPE MOTEUR - PROFONDEUR 540 / 567 / 567 (NÉGATIVE) / 590 (VISION) MM

Options/modèle	Code
 <p>Supplément pour inversion porte</p> <p>Model: RO/C 630 1DUG LED; RON/C 630 1DUG LED</p>	111610S
 <p>Supplément pour inversion du groupe réfrigérant à droite</p> <p>Model: RO 1240 2DG; RO 1350 2DMG; RO 1540 2DXG; RO 1740 3DG; RO 1880 3DMG; RO 2140 3DXG; RO 2400 4DMG; RO 2740 4DXG; ROV 1240 4DG; ROV 1350 4DMG; ROV 1540 4DXG; ROV 1740 6DG; ROV 1880 6DMG; ROV 2140 6DXG; ROV 2400 8DMG; ROV 2740 8DXG; ROV 1240 2D + 2DG; ROV 1350 2DM + 2DMG; ROV 1540 2DX + 2DXG; ROV 1740 3D + 3DG; ROV 1880 3DM + 3DMG; ROV 2140 3DX + 3DXG; ROV 2400 4DM + 4DMG; ROV 2740 4DX + 4DXG</p>	111630S
 <p>Crochet</p> <p>Model: RO 1240 2DG; RO 1350 2DMG; RO 1540 2DXG; RO 1740 3DG; RO 1880 3DMG; RO 2140 3DXG; RO 2400 4DMG; RO 2740 4DXG; ROV 1240 4DG; ROV 1350 4DMG; ROV 1540 4DXG; ROV 1740 6DG; ROV 1880 6DMG; ROV 2140 6DXG; ROV 2400 8DMG; ROV 2740 8DXG; ROV 1240 2D + 2DG; ROV 1350 2DM + 2DMG; ROV 1540 2DX + 2DXG; ROV 1740 3D + 3DG; ROV 1880 3DM + 3DMG; ROV 2140 3DX + 3DXG; ROV 2400 4DM + 4DMG; ROV 2740 4DX + 4DXG</p>	34010S
 <p>Fermeture à clef chromé pour porte/tiroir</p> <p>Model: RO 1240 2DG; RO 1350 2DMG; RO 1540 2DXG; RO 1740 3DG; RO 1880 3DMG; RO 2140 3DXG; RO 2400 4DMG; RO 2740 4DXG; ROV 1240 4DG; ROV 1350 4DMG; ROV 1540 4DXG; ROV 1740 6DG; ROV 1880 6DMG; ROV 2140 6DXG; ROV 2400 8DMG; ROV 2740 8DXG; ROV 1240 2D + 2DG; ROV 1350 2DM + 2DMG; ROV 1540 2DX + 2DXG; ROV 1740 3D + 3DG; ROV 1880 3DM + 3DMG; ROV 2140 3DX + 3DXG; ROV 2400 4DM + 4DMG; ROV 2740 4DX + 4DXG</p>	340127
 <p>Fermeture à clef avec protection pour les portes (à monter en D3 pour les modèles a trois portes et en D1 et D4 pour le modèles a 4 portes)</p> <p>Model: RO 1740 3DG; RO 1880 3DMG; RO 2140 3DXG; RO 2400 4DMG; RO 2740 4DXG; ROV 1740 6DG; ROV 1880 6DMG; ROV 2140 6DXG; ROV 2400 8DMG; ROV 2740 8DXG; ROV 1740 3D + 3DG; ROV 1880 3DM + 3DMG; ROV 2140 3DX + 3DXG; ROV 2400 4DM + 4DMG; ROV 2740 4DX + 4DXG</p>	340120
 <p>Jeu montage 2 appareils version inox (pour 2 températures différentes - vertical - fermeture latérale)</p> <p>Model: RO/C 630 1DUG LED; RON/C 630 1DUG LED</p>	119852
 <p>Jeu montage 2 appareils version skinplate gris (pour 2 températures différentes - vertical - fermeture latérale)</p> <p>Model: RO/C 630 1DUG LED; RON/C 630 1DUG LED</p>	119853
 <p>kit fermeture à clef électrique avec télécommande</p> <p>Model: RO/C 630 1DUG LED; RON/C 630 1DUG LED; RO/C 900 2DG LED</p>	117996
 <p>kit gestion des fermetures électriques avec télécommande</p> <p>Model: RO/C 630 1DUG LED; RON/C 630 1DUG LED; RO/C 900 2DG LED</p>	117997
 <p>kit seulement fermeture à clef électrique avec cod. 117997</p> <p>Model: RO/C 630 1DUG LED; RON/C 630 1DUG LED; RO/C 900 2DG LED</p>	117998
 <p>Série de clayettes standard en aluminium gaufré 1 pour chaque porte (crochets compris)</p> <p>Model: RO 1240 2DG; ROV 1240 4DG; ROV 1240 2D + 2DG 119130 Model: RO 1350 2DMG; ROV 1350 4DMG; ROV 1350 2DM + 2DMG 119164 Model: RO 1540 2DXG; ROV 1540 4DXG; ROV 1540 2DX + 2DXG 119131 Model: RO 1740 3DG; ROV 1740 6DG; ROV 1740 3D + 3DG 119132 Model: RO 1880 3DMG; ROV 1880 6DMG; ROV 1880 3DM + 3DMG 119165 Model: RO 2140 3DXG; ROV 2140 6DXG; ROV 2140 3DX + 3DXG 119133 Model: RO 2400 4DMG; ROV 2400 8DMG; ROV 2400 4DM + 4DMG 119166 Model: RO 2740 4DXG; ROV 2740 8DXG; ROV 2740 4DX + 4DXG 119135 Model: RO/C 630 1DUG LED; RON/C 630 1DUG LED 115609 Model: RO/C 900 2DG LED 119847</p>	

STANDARD - AVEC GROUPE MOTEUR - PROFONDEUR 540 / 567 / 567 (NÉGATIVE) / 590 (VISION) MM

Options/modèle	Code
	Série de clayettes en acier inox 1 pour chaque porte (crochets compris)
Model: RO 1240 2DG; ROV 1240 4DG; ROV 1240 2D + 2DG	119136
Model: RO 1350 2DMG; ROV 1350 4DMG; ROV 1350 2DM + 2DMG	119167
Model: RO 1540 2DXG; ROV 1540 4DXG; ROV 1540 2DX + 2DXG	119137
Model: RO 1740 3DG; ROV 1740 6DG; ROV 1740 3D + 3DG	119138
Model: RO 1880 3DMG; ROV 1880 6DMG; ROV 1880 3DM + 3DMG	119168
Model: RO 2140 3DXG; ROV 2140 6DXG; ROV 2140 3DX + 3DXG	119139
Model: RO 2400 4DMG; ROV 2400 8DMG; ROV 2400 4DM + 4DMG	119169
Model: RO 2740 4DXG; ROV 2740 8DXG; ROV 2740 4DX + 4DXG	119141
Model: RO/C 900 2DG LED	119846
	Supplément pour groupe de 2 tiroirs vitrés en skinplate y compris 2 séparateur en acier pour chaque tiroir.(Maximales kg. 90 de débit - Fulterer)
Model: RO 1240 2DG	141522
Model: RO 1350 2DMG; RO 1880 3DMG; RO 2400 4DMG	141619
Model: RO 1540 2DXG; RO 2140 3DXG; RO 2740 4DXG	141501
Model: RO 1740 3DG	141540
	Supplément pour groupe de 2 tiroirs vitrés y compris 2 séparateurs en acier inox pour chaque tiroir.(Maximales kg. 90 de débit - Fulterer)
Model: RO 1240 2DG	141521
Model: RO 1350 2DMG; RO 1880 3DMG; RO 2400 4DMG	141620
Model: RO 1540 2DXG; RO 2140 3DXG; RO 2740 4DXG	141438
Model: RO 1740 3DG	141541
	Supplément pour groupe de 3 tiroirs vitrés en skinplate y compris 2 séparateur en acier pour chaque tiroir.(Maximales kg. 90 de débit - Fulterer)
Model: RO 1240 2DG	141530
Model: RO 1350 2DMG; RO 1880 3DMG; RO 2400 4DMG	141532
Model: RO 1540 2DXG; RO 2140 3DXG; RO 2740 4DXG	141534
Model: RO 1740 3DG	141542
	Supplément pour groupe de 3 tiroirs vitrés y compris 2 séparateurs en acier inox pour chaque tiroir.(Maximales kg. 90 de débit - Fulterer)
Model: RO 1240 2DG	141529
Model: RO 1350 2DMG; RO 1880 3DMG; RO 2400 4DMG	141531
Model: RO 1540 2DXG; RO 2140 3DXG; RO 2740 4DXG	141533
Model: RO 1740 3DG	141543
	Supplément pour module complet tiroir + porte bouteilles en skinplate
Model: RO 1540 2DXG; RO 2140 3DXG; RO 2740 4DXG	141430
	Supplément pour module complet tiroir + porte bouteilles en acier inox
Model: RO 1540 2DXG; RO 2140 3DXG; RO 2740 4DXG	141431
	Supplément pour éclairage ROUGE
Model: Tous	119606
	Supplément pour éclairage VERT
Model: Tous	119607
	Supplément pour éclairage BLEU
Model: Tous	119608
	Supplément pour éclairage AMBRE
Model: Tous	119609
	Supplément pour led RGB
Model: Tous	119599
	Kit télécommande + récepteur pour led RGB
Model: Tous	119591

STANDARD - AVEC GROUPE MOTEUR - PROFONDEUR 540 / 567 / 567 (NÉGATIVE) / 590 (VISION) MM

Options/modèle	Code
 Séparateur en acier pour tiroir	
Model: RO 1240 2DG; RO 1740 3DG	370016
Model: RO 1350 2DMG; RO 1880 3DMG; RO 2400 4DMG	370017
Model: RO 1540 2DXG; RO 2140 3DXG; RO 2740 4DXG	370018
 Kit de bords de protection pour tiroir Hauteur 75 mm	
Model: RO 1240 2DG; RO 1740 3DG	119473
Model: RO 1350 2DMG; RO 1880 3DMG; RO 2400 4DMG	119474
Model: RO 1540 2DXG; RO 2140 3DXG; RO 2740 4DXG	119163
 Supplément pour profil de la porte et poignée noir	
Model: Tous	119586
 Kit tiroir neutre rangé dans la partie supérieure du groupe moteur - skinplate	
Model: RO 1240 2DG; RO 1350 2DMG; RO 1540 2DXG; RO 1740 3DG; RO 1880 3DMG; RO 2140 3DXG; RO 2400 4DMG; RO 2740 4DXG; ROV 1240 4DG; ROV 1350 4DMG; ROV 1540 4DXG; ROV 1740 6DG; ROV 1880 6DMG; ROV 2140 6DXG; ROV 2400 8DMG; ROV 2740 8DXG; ROV 1240 2D + 2DG; ROV 1350 2DM + 2DMG; ROV 1540 2DX + 2DXG; ROV 1740 3D + 3DG; ROV 1880 3DM + 3DMG; ROV 2140 3DX + 3DXG; ROV 2400 4DM + 4DMG; ROV 2740 4DX + 4DXG	119717
 Kit tiroir neutre rangé dans la partie supérieure du groupe moteur - acier inox	
Model: RO 1240 2DG; RO 1350 2DMG; RO 1540 2DXG; RO 1740 3DG; RO 1880 3DMG; RO 2140 3DXG; RO 2400 4DMG; RO 2740 4DXG; ROV 1240 4DG; ROV 1350 4DMG; ROV 1540 4DXG; ROV 1740 6DG; ROV 1880 6DMG; ROV 2140 6DXG; ROV 2400 8DMG; ROV 2740 8DXG; ROV 1240 2D + 2DG; ROV 1350 2DM + 2DMG; ROV 1540 2DX + 2DXG; ROV 1740 3D + 3DG; ROV 1880 3DM + 3DMG; ROV 2140 3DX + 3DXG; ROV 2400 4DM + 4DMG; ROV 2740 4DX + 4DXG	119719
 Kit tiroir marc à café rangé dans la partie supérieure du groupe moteur - skinplate	
Model: RO 1240 2DG; RO 1350 2DMG; RO 1540 2DXG; RO 1740 3DG; RO 1880 3DMG; RO 2140 3DXG; RO 2400 4DMG; RO 2740 4DXG; ROV 1240 4DG; ROV 1350 4DMG; ROV 1540 4DXG; ROV 1740 6DG; ROV 1880 6DMG; ROV 2140 6DXG; ROV 2400 8DMG; ROV 2740 8DXG; ROV 1240 2D + 2DG; ROV 1350 2DM + 2DMG; ROV 1540 2DX + 2DXG; ROV 1740 3D + 3DG; ROV 1880 3DM + 3DMG; ROV 2140 3DX + 3DXG; ROV 2400 4DM + 4DMG; ROV 2740 4DX + 4DXG	119718
 Kit tiroir marc à café rangé dans la partie supérieure du groupe moteur - acier inox	
Model: RO 1240 2DG; RO 1350 2DMG; RO 1540 2DXG; RO 1740 3DG; RO 1880 3DMG; RO 2140 3DXG; RO 2400 4DMG; RO 2740 4DXG; ROV 1240 4DG; ROV 1350 4DMG; ROV 1540 4DXG; ROV 1740 6DG; ROV 1880 6DMG; ROV 2140 6DXG; ROV 2400 8DMG; ROV 2740 8DXG; ROV 1240 2D + 2DG; ROV 1350 2DM + 2DMG; ROV 1540 2DX + 2DXG; ROV 1740 3D + 3DG; ROV 1880 3DM + 3DMG; ROV 2140 3DX + 3DXG; ROV 2400 4DM + 4DMG; ROV 2740 4DX + 4DXG	119720
 Kit roulette pivotante avec frein Hauteur 80 mm	
Model: RO 1240 2DG; RO 1350 2DMG; RO 1540 2DXG; RO 1740 3DG; RO 1880 3DMG; RO 2140 3DXG; RO 2400 4DMG; RO 2740 4DXG; ROV 1240 4DG; ROV 1350 4DMG; ROV 1540 4DXG; ROV 1740 6DG; ROV 1880 6DMG; ROV 2140 6DXG; ROV 2400 8DMG; ROV 2740 8DXG; ROV 1240 2D + 2DG; ROV 1350 2DM + 2DMG; ROV 1540 2DX + 2DXG; ROV 1740 3D + 3DG; ROV 1880 3DM + 3DMG; ROV 2140 3DX + 3DXG; ROV 2400 4DM + 4DMG; ROV 2740 4DX + 4DXG	119477
Model: RO/C 630 1DUG LED; RON/C 630 1DUG LED	119840
 Grand pied Hauteur 110-160 mm	
Model: RO 1240 2DG; RO 1350 2DMG; RO 1540 2DXG; RO 1740 3DG; RO 1880 3DMG; RO 2140 3DXG; RO 2400 4DMG; RO 2740 4DXG; ROV 1240 4DG; ROV 1350 4DMG; ROV 1540 4DXG; ROV 1740 6DG; ROV 1880 6DMG; ROV 2140 6DXG; ROV 2400 8DMG; ROV 2740 8DXG; ROV 1240 2D + 2DG; ROV 1350 2DM + 2DMG; ROV 1540 2DX + 2DXG; ROV 1740 3D + 3DG; ROV 1880 3DM + 3DMG; ROV 2140 3DX + 3DXG; ROV 2400 4DM + 4DMG; ROV 2740 4DX + 4DXG	119478
Model: RO/C 630 1DUG LED; RON/C 630 1DUG LED	119841
 Plan de travail en acier inox	
Model: RO 1240 2DG	119430
Model: RO 1350 2DMG	119442
Model: RO 1540 2DXG	119431
Model: RO 1740 3DG	119432
Model: RO 1880 3DMG	119443
Model: RO 2140 3DXG	119433
Model: RO 2400 4DMG	119444
Model: RO 2740 4DXG	119435

STANDARD - AVEC GROUPE MOTEUR - PROFONDEUR 540 / 567 / 567 (NÉGATIVE) / 590 (VISION) MM

Options/modèle

Code



Plan de travail en Acier Inox avec dossier

Model: RO 1240 2DG	115517
Model: RO 1350 2DMG	115518
Model: RO 1540 2DXG	115519
Model: RO 1740 3DG	115520
Model: RO 1880 3DMG	115521
Model: RO 2140 3DXG	115522
Model: RO 2400 4DMG	115523
Model: RO 2740 4DXG	115524



Plan de travail en Acier Inox avec dossier et évier à gauche

Model: RO 1240 2DG	115471
Model: RO 1350 2DMG	115472
Model: RO 1540 2DXG	115473
Model: RO 1740 3DG	115474
Model: RO 1880 3DMG	115475
Model: RO 2140 3DXG	115476
Model: RO 2400 4DMG	115477
Model: RO 2740 4DXG	115478



Plan de travail en Acier Inox avec dossier et évier à droite

Model: RO 1240 2DG	115479
Model: RO 1350 2DMG	115480
Model: RO 1540 2DXG	115481
Model: RO 1740 3DG	115482
Model: RO 1880 3DMG	115483
Model: RO 2140 3DXG	115484
Model: RO 2400 4DMG	115485
Model: RO 2740 4DXG	115486



Kit mitigeur pour évier placé à gauche

Model: RO 1240 2DG; RO 1350 2DMG; RO 1540 2DXG; RO 1740 3DG; RO 1880 3DMG; RO 2140 3DXG; RO 2400 4DMG; RO 2740 4DXG	289012
---	--------



Kit mitigeur pour évier placé à droite

Model: RO 1240 2DG; RO 1350 2DMG; RO 1540 2DXG; RO 1740 3DG; RO 1880 3DMG; RO 2140 3DXG; RO 2400 4DMG; RO 2740 4DXG	289013
---	--------



Supplément pour porte vitrée avec avec logo personnalisé et éclairé.

Model: RO 1240 2DG; RO 1350 2DMG; RO 1540 2DXG; RO 1740 3DG; RO 1880 3DMG; RO 2140 3DXG; RO 2400 4DMG; RO 2740 4DXG; RO/C 630 1DUG LED; RON/C 630 1DUG LED; ROV 1240 4DG; ROV 1350 4DMG; ROV 1540 4DXG; ROV 1740 6DG; ROV 1880 6DMG; ROV 2140 6DXG; ROV 2400 8DMG; ROV 2740 8DXG; ROV 1240 2D + 2DG; ROV 1350 2DM + 2DMG; ROV 1540 2DX + 2DXG; ROV 1740 3D + 3DG; ROV 1880 3DM + 3DMG; ROV 2140 3DX + 3DXG; ROV 2400 4DM + 4DMG; ROV 2740 4DX + 4DXG	119798
--	--------

STANDARD - SANS GROUPE MOTEUR AVEC SOUPAPE THERMOSTATIQUE - PROFONDEUR 540 / 590 (VISION) MM

SG 900 2DG

Profondeur 540 mm

Dimension: 900X540X850/875 mm | Volume: 223 l

1 clayette mobile pour porte



SKINPLATE

Code: 113410



INOX

Code: 113411

SG 1010 2DMG

Profondeur 540 mm

Dimension: 1010X540X850/875 mm | Volume: 260 l

1 clayette mobile pour porte



SKINPLATE

Code: 112982



INOX

Code: 113413

SG 1200 2DXG

Profondeur 540 mm

Dimension: 1200X540X850/875 mm | Volume: 323 l

1 clayette mobile pour porte



SKINPLATE

Code: 113306



INOX

Code: 113307

SG 1400 3DG

Profondeur 540 mm

Dimension: 1400X540X850/875 mm | Volume: 390 l

1 clayette mobile pour porte



SKINPLATE

Code: 113414



INOX

Code: 113415

SG 1540 3DMG

Profondeur 540 mm

Dimension: 1540X540X850/875 mm | Volume: 436 l

1 clayette mobile pour porte



SKINPLATE

Code: 113416



INOX

Code: 113417

SG 1800 3DXG

Profondeur 540 mm

Dimension: 1800X540X850/875 mm | Volume: 523 l

1 clayette mobile pour porte



SKINPLATE

Code: 113308



INOX

Code: 113309

SG 2060 4DMG

Profondeur 540 mm

Dimension: 2060X540X850/875 mm | Volume: 610 l

1 clayette mobile pour porte



SKINPLATE

Code: 113418



INOX

Code: 113419

SG 2400 4DXG

Profondeur 540 mm

Dimension: 2400X540X850/875 mm | Volume: 722 l

1 clayette mobile pour porte



SKINPLATE

Code: 113310



INOX

Code: 113311

SGV 900 4DG

Profondeur 590 mm – VISION portes de chaque côté

Dimension: 900 x 590 x 850/875 mm | Volume: 262 l

1 clayette mobile pour porte



SKINPLATE

Code: 113264



INOX

Code: 113269

Legende:

RO = Réfrigérateur horizontal avec groupe réfrigérant;

N = température négative;

SG = Réfrigérateur horizontal sans groupe réfrigérant;

ROV = Réfrigérateur horizontal avec groupe réfrigérant et portes devant et derrière;

SGV = Réfrigérateur horizontal sans groupe réfrigérant avec portes devant et derrière;

NE = Module de stockage neutre;

D = Porte pleine petit modèle dimension 404 x 790 mm;

DM = Porte pleine moyen modèle dimension 461 x 790 mm;

DX = Porte pleine grand modèle dimension 554 x 790 mm;

DG = Porte vitrée petit modèle dimension 404 x 790 mm;

DMG = Porte vitrée moyen modèle dimension 461 x 790 mm;

DXG = Porte vitrée grand modèle dimension 554 x 790 mm;

DUG = porte vitrée pour modèle à une seule porte dimension 630 x 717 mm;

ROX = Réfrigérateur horizontal avec groupe réfrigérant;

SGS/M/X = Réfrigérateur horizontal sans groupe réfrigérant;

ROX/M/X = Réfrigérateur horizontal avec groupe réfrigérant;

SGS/M/X = Réfrigérateur horizontal sans groupe réfrigérant;

NES/M/X = Module de stockage neutre;

DDMG = Porte vitrée dimension 498 x 655 mm;

SGSP Réfrigérateur horizontal sans groupe réfrigérant pensile

STANDARD - SANS GROUPE MOTEUR AVEC SOUPAPE THERMOSTATIQUE - PROFONDEUR 540 / 590 (VISION) MM

SGV 1010 4DMG

Profondeur 590 mm – VISION portes de chaque côté
Dimension: 1010 x 590 x 850/875 mm | Volume: 290 l
1 clayette mobile pour porte



SKINPLATE
Code: 113265



INOX
Code: 113270

SGV 1200 4DXG

Profondeur 590 mm – VISION portes de chaque côté
Dimension: 1200X590X850/875 mm | Volume: 356 l
1 clayette mobile pour porte



SKINPLATE
Code: 113312



INOX
Code: 113313

SGV 1400 6DG

Profondeur 590 mm – VISION portes de chaque côté
Dimension: 1400X590X850/875 mm | Volume: 429 l
1 clayette mobile pour porte



SKINPLATE
Code: 113266



INOX
Code: 113271

SGV 1540 6DMG

Profondeur 590 mm – VISION portes de chaque côté
Dimension: 1540 x 590 x 850/875 mm | Volume: 481 l
1 clayette mobile pour porte



SKINPLATE
Code: 113267



INOX
Code: 113272

SGV 1800 6DXG

Profondeur 590 mm – VISION portes de chaque côté
Dimension: 1800X590X850/875 mm | Volume: 574 l
1 clayette mobile pour porte



SKINPLATE
Code: 113314



INOX
Code: 113315

SGV 2060 8DMG

Profondeur 590 mm – VISION portes de chaque côté
Dimension: 2060 x 590 x 850/875 mm | Volume: 670 l
1 clayette mobile pour porte



SKINPLATE
Code: 113268



INOX
Code: 113273

SGV 2400 8DXG

Profondeur 590 mm – VISION portes de chaque côté
Dimension: 2400X590X850/875 mm | Volume: 791 l
1 clayette mobile pour porte



SKINPLATE
Code: 113316



INOX
Code: 113317

Options/modèle

Code



Crochet

Model: Tous

340105



Groupe frigorifique dans les 10 m (pour 1 appareil)

Model: Tous

279500



Groupe frigorifique dans les 10 m (pour max. 3 appareils)

Model: Tous

279501



Fermeture à clef chromé pour porte/tiroir

Model: Tous

340127













Fermeture à clef avec protection pour les portes (à monter en D3 pour les modèles a trois portes et en D1 et D4 pour le modèles a 4 portes)














Model: SG 1400 3DG; SG 1540 3DMG; SG 1800 3DXG; SG 2060 4DMG; SG 2400 4DXG; SGV 1400 6DG; SGV 1800 6DXG; SGV 2400 8DXG; SGV 1540 6DMG; SGV 2060 8DMG

340120

STANDARD - SANS GROUPE MOTEUR AVEC SOUPE THERMOSTATIQUE - PROFONDEUR 540 / 590 (VISION) MM

Options/modèle	Code
 Kit soupape thermostatique R 404 a	
Model: Tous	119583
 Série de clayettes standard en aluminium gaufré 1 pour chaque porte (crochets compris)	
Model: SG 900 2DG; SGV 900 4DG	119130
Model: SG 1010 2DMG; SGV 1010 4DMG	119164
Model: SG 1200 2DXG; SGV 1200 4DXG	119131
Model: SG 1400 3DG; SGV 1400 6DG	119132
Model: SG 1540 3DMG; SGV 1540 6DMG	119165
Model: SG 1800 3DXG; SGV 1800 6DXG	119133
Model: SG 2060 4DMG; SGV 2060 8DMG	119166
Model: SG 2400 4DXG; SGV 2400 8DXG	119135
 Série de clayettes en acier inox 1 pour chaque porte (crochets compris)	
Model: SG 900 2DG; SGV 900 4DG	119136
Model: SG 1010 2DMG; SGV 1010 4DMG	119167
Model: SG 1200 2DXG; SGV 1200 4DXG	119137
Model: SG 1400 3DG; SGV 1400 6DG	119138
Model: SG 1540 3DMG; SGV 1540 6DMG	119168
Model: SG 1800 3DXG; SGV 1800 6DXG	119139
Model: SG 2060 4DMG; SGV 2060 8DMG	119169
Model: SG 2400 4DXG; SGV 2400 8DXG	119141
 Supplément pour groupe de 2 tiroirs vitrés en skinplate y compris 2 séparateur en acier pour chaque tiroir.(Maximales kg. 90 de débit - Fulterer)	
Model: SG 900 2DG	141522
Model: SG 1010 2DMG; SG 1540 3DMG; SG 2060 4DMG	141619
Model: SG 1200 2DXG; SG 1800 3DXG; SG 2400 4DXG	141501
Model: SG 1400 3DG	141540
 Supplément pour groupe de 2 tiroirs vitrés y compris 2 séparateurs en acier inox pour chaque tiroir.(Maximales kg. 90 de débit - Fulterer)	
Model: SG 900 2DG	141521
Model: SG 1010 2DMG; SG 1540 3DMG; SG 2060 4DMG	141620
Model: SG 1200 2DXG; SG 1800 3DXG; SG 2400 4DXG	141438
Model: SG 1400 3DG	141541
 Supplément pour groupe de 3 tiroirs vitrés en skinplate y compris 2 séparateur en acier pour chaque tiroir.(Maximales kg. 90 de débit - Fulterer)	
Model: SG 900 2DG	141530
Model: SG 1010 2DMG; SG 1540 3DMG; SG 2060 4DMG	141532
Model: SG 1200 2DXG; SG 1800 3DXG; SG 2400 4DXG	141534
Model: SG 1400 3DG	141542
 Supplément pour groupe de 3 tiroirs vitrés y compris 2 séparateurs en acier inox pour chaque tiroir.(Maximales kg. 90 de débit - Fulterer)	
Model: SG 900 2DG	141529
Model: SG 1010 2DMG; SG 1540 3DMG; SG 2060 4DMG	141531
Model: SG 1200 2DXG; SG 1800 3DXG; SG 2400 4DXG	141533
Model: SG 1400 3DG	141543
 Supplément pour module complet tiroir + porte bouteilles en skinplate	
Model: SG 1200 2DXG; SG 1800 3DXG; SG 2400 4DXG	141430
 Supplément pour module complet tiroir + porte bouteilles en acier inox	
Model: SG 1200 2DXG; SG 1800 3DXG; SG 2400 4DXG	141431
 Séparateur en acier pour tiroir	
Model: SG 900 2DG; SG 1400 3DG	370016
Model: SG 1010 2DMG; SG 1540 3DMG; SG 2060 4DMG	370017
Model: SG 1200 2DXG; SG 1800 3DXG; SG 2400 4DXG	370018

STANDARD - SANS GROUPE MOTEUR AVEC SOUPE THERMOSTATIQUE - PROFONDEUR 540 / 590 (VISION) MM

Options/modèle	Code
 Kit de bords de protection pour tiroir Hauteur 75 mm	
Model: SG 900 2DG; SG 1400 3DG	119473
Model: SG 1010 2DMG; SG 1540 3DMG; SG 2060 4DMG	119474
Model: SG 1200 2DXG; SG 1800 3DXG; SG 2400 4DXG	119163
 Supplément pour profil de la porte et poignée noir	
Model: Tous	119586
 Kit roulette pivotante avec frein Hauteur 80 mm	
Model: Tous	119477
 Grand pied Hauteur 110-160 mm	
Model: Tous	119478
 Plan de travail en acier inox	
Model: SG 900 2DG	119436
Model: SG 1010 2DMG	119458
Model: SG 1200 2DXG	119437
Model: SG 1400 3DG	119438
Model: SG 1540 3DMG	119459
Model: SG 1800 3DXG	119439
Model: SG 2060 4DMG	119460
Model: SG 2400 4DXG	119441
 Plan de travail en Acier Inox avec dossier	
Model: SG 900 2DG	115534
Model: SG 1010 2DMG	115535
Model: SG 1200 2DXG	115606
Model: SG 1400 3DG	115536
Model: SG 1540 3DMG	115543
Model: SG 1800 3DXG	115544
Model: SG 2060 4DMG	115545
Model: SG 2400 4DXG	115546
 Supplément pour éclairage ROUGE	
Model: Tous	119606
 Supplément pour éclairage VERT	
Model: Tous	119607
 Supplément pour éclairage BLEU	
Model: Tous	119608
 Supplément pour éclairage AMBRE	
Model: Tous	119609
 Supplément pour led RGB	
Model: Tous	119599
 Kit télécommande + récepteur pour led RGB	
Model: Tous	119591
 Supplément pour porte vitrée avec avec logo personnalisé et éclairé.	
Model: Tous	119798

STANDARD - NEUTRE - PROFONDEUR 540 MM

NE 900 2DG

Profondeur 540 mm

Dimension: 900x540x850/875 mm | Volume: 273 l

1 clayette mobile pour porte



SKINPLATE

Code: 114170



INOX

Code: 114178

NE 1010 2DMG

Profondeur 540 mm

Dimension: 1010x540x850/875 mm | Volume: 310 l

1 clayette mobile pour porte



SKINPLATE

Code: 114171



INOX

Code: 114179

NE 1200 2DXG

Profondeur 540 mm

Dimension: 1200x540x850/875 mm | Volume: 373 l

1 clayette mobile pour porte



SKINPLATE

Code: 114172



INOX

Code: 114180

NE 1400 3DG

Profondeur 540 mm

Dimension: 1400x540x850/875 mm | Volume: 440 l

1 clayette mobile pour porte



SKINPLATE

Code: 114173



INOX

Code: 114181

NE 1540 3DMG

Profondeur 540 mm

Dimension: 1540x540x850/875 mm | Volume: 486 l

1 clayette mobile pour porte



SKINPLATE

Code: 114174



INOX

Code: 114182

NE 1800 3DXG

Profondeur 540 mm

Dimension: 1800x540x850/875 mm | Volume: 573 l

1 clayette mobile pour porte



SKINPLATE

Code: 114175



INOX

Code: 114183

NE 2060 4DMG

Profondeur 540 mm

Dimension: 2060x540x850/875 mm | Volume: 660 l

1 clayette mobile pour porte



SKINPLATE

Code: 114176



INOX

Code: 114184

NE 2400 4DXG

Profondeur 540 mm

Dimension: 2400x540x850/875 mm | Volume: 772 l

1 clayette mobile pour porte



SKINPLATE

Code: 114177



INOX

Code: 114185

Options/modèle

Code



Crochet

Model: Tous

340105



Fermeture à clef chromé pour porte/tiroir

Model: Tous

340127




Fermeture à clef avec protection pour les portes (à monter en D3 pour les modèles a trois portes et en D1 et D4 pour le modèles a 4 portes)


Model: NE 1400 3DG; NE 1540 3DMG; NE 1800 3DXG; NE 2060 4DMG; NE 2400 4DXG

340120


STANDARD - NEUTRE - PROFONDEUR 540 MM

Options/modèle	Code
----------------	------


 Série de clayettes standard en aluminium gaufré 1 pour chaque porte (crochets compris)	
Model: NE 900 2DG	119692
Model: NE 1010 2DMG	119693
Model: NE 1200 2DXG	119694
Model: NE 1400 3DG	119695
Model: NE 1540 3DMG	119696
Model: NE 1800 3DXG	119697
Model: NE 2060 4DMG	119698
Model: NE 2400 4DXG	119699

 Série de clayettes en acier inox 1 pour chaque porte (crochets compris)	
Model: NE 900 2DG	119736
Model: NE 1010 2DMG	119737
Model: NE 1200 2DXG	119738
Model: NE 1400 3DG	119739
Model: NE 1540 3DMG	119740
Model: NE 1800 3DXG	119741
Model: NE 2060 4DMG	119742
Model: NE 2400 4DXG	119743


 Supplément pour groupe de 2 tiroirs vitrés en skinplate y compris 2 séparateur en acier pour chaque tiroir.(Maximales kg. 90 de débit - Fulterer)	
Model: NE 900 2DG; NE 1400 3DG	141522
Model: NE 1010 2DMG; NE 1540 3DMG; NE 2060 4DMG	141619
Model: NE 1200 2DXG; NE 1800 3DXG; NE 2400 4DXG	141501

 Supplément pour groupe de 2 tiroirs vitrés y compris 2 séparateurs en acier inox pour chaque tiroir.(Maximales kg. 90 de débit - Fulterer)	
Model: NE 900 2DG; NE 1400 3DG	141521
Model: NE 1010 2DMG; NE 1540 3DMG; NE 2060 4DMG	141620
Model: NE 1200 2DXG; NE 1800 3DXG; NE 2400 4DXG	141438

 Supplément pour groupe de 3 tiroirs vitrés en skinplate y compris 2 séparateur en acier pour chaque tiroir.(Maximales kg. 90 de débit - Fulterer)	
Model: NE 900 2DG; NE 1400 3DG	141530
Model: NE 1010 2DMG; NE 1540 3DMG; NE 2060 4DMG	141532
Model: NE 1200 2DXG; NE 1800 3DXG; NE 2400 4DXG	141534

 Supplément pour groupe de 3 tiroirs vitrés y compris 2 séparateurs en acier inox pour chaque tiroir.(Maximales kg. 90 de débit - Fulterer)	
Model: NE 900 2DG; NE 1400 3DG	141529
Model: NE 1010 2DMG; NE 1540 3DMG; NE 2060 4DMG	141531
Model: NE 1200 2DXG; NE 1800 3DXG; NE 2400 4DXG	141533

 Séparateur en acier pour tiroir	
Model: NE 900 2DG; NE 1400 3DG	370016
Model: NE 1010 2DMG; NE 1540 3DMG; NE 2060 4DMG	370017
Model: NE 1200 2DXG; NE 1800 3DXG; NE 2400 4DXG	370018

 Kit de bords de protection pour tiroir Hauteur 75 mm	
Model: NE 900 2DG	119473
Model: NE 1010 2DMG; NE 1540 3DMG; NE 2060 4DMG	119474
Model: NE 1200 2DXG; NE 1800 3DXG; NE 2400 4DXG	119163
Model: NE 1400 3DG	119473


 Supplément pour profil de la porte et poignée noir	
Model: Tous	119586

 Kit roulette pivotante avec frein Hauteur 80 mm	
Model: Tous	119477

 Grand pied Hauteur 110-160 mm	
Model: Tous	119478


STANDARD - NEUTRE - PROFONDEUR 540 MM

Options/modèle Code



Plan de travail en acier inox

Model: NE 900 2DG	119436
Model: NE 1010 2DMG	119458
Model: NE 1200 2DXG	119437
Model: NE 1400 3DG	119438
Model: NE 1540 3DMG	119459
Model: NE 1800 3DXG	119439
Model: NE 2060 4DMG	119460
Model: NE 2400 4DXG	119441



Plan de travail en Acier Inox avec dossier

Model: NE 900 2DG	115534
Model: NE 1010 2DMG	115535
Model: NE 1200 2DXG	115606
Model: NE 1400 3DG	115536
Model: NE 1540 3DMG	115543
Model: NE 1800 3DXG	115544
Model: NE 2060 4DMG	115545
Model: NE 2400 4DXG	115546

MINI - AVEC GROUPE MOTEUR - PROFONDEUR 560 / 630 / 685 MM

ROS 1430 2DDMG

Profondeur 560 mm

Dimension: 1428 x 560 x 715/740 mm | Volume: 248 l

1 clayette mobile pour porte



SKINPLATE

Code: 114186



INOX

Code: 114195



**Extérieur en skinplate
intérieur et devant en inox**

Code: 114204

ROS 1995 3DDMG

Profondeur 560 mm

Dimension: 1992 x 560 x 715/740 mm | Volume: 405 l

1 clayette mobile pour porte



SKINPLATE

Code: 114187



INOX

Code: 114196



**Extérieur en skinplate
intérieur et devant en inox**

Code: 114205

ROS 2560 4DDMG

Profondeur 560 mm

Dimension: 2556 x 560 x 715/740 mm | Volume: 562 l

1 clayette mobile pour porte



SKINPLATE

Code: 114188



INOX

Code: 114197



**Extérieur en skinplate
intérieur et devant en inox**

Code: 114206

ROS/M 1430 2DDMG

Profondeur 630 mm

Dimension: 1428 x 630 x 715/740 mm | Volume: 291 l

1 clayette mobile pour porte



SKINPLATE

Code: 114189



INOX

Code: 114198



**Extérieur en skinplate
intérieur et devant en inox**

Code: 114774

ROS/M 1995 3DDMG

Profondeur 630 mm

Dimension: 1992 x 630 x 715/740 mm | Volume: 471 l

1 clayette mobile pour porte



SKINPLATE

Code: 114190



INOX

Code: 114199



**Extérieur en skinplate
intérieur et devant en inox**

Code: 114207

ROS/M 2560 4DDMG

Profondeur 630 mm

Dimension: 2556 x 630 x 715/740 mm | Volume: 652 l

1 clayette mobile pour porte



SKINPLATE

Code: 114191



INOX

Code: 114200



**Extérieur en skinplate
intérieur et devant en inox**

Code: 114208

ROS/X 1430 2DDMG

Profondeur 685 mm

Dimension: 1428 x 685 x 715/740 mm | Volume: 325 l

1 clayette mobile pour porte



SKINPLATE

Code: 114192



INOX

Code: 114201



**Extérieur en skinplate
intérieur et devant en inox**

Code: 114209

ROS/X 1995 3DDMG

Profondeur 685 mm

Dimension: 1992 x 685 x 715/740 mm | Volume: 525 l

1 clayette mobile pour porte



SKINPLATE

Code: 114193



INOX

Code: 114202



**Extérieur en skinplate
intérieur et devant en inox**

Code: 114210

ROS/X 2560 4DDMG

Profondeur 685 mm

Dimension: 2556 x 685 x 715/740 mm | Volume: 724 l

1 clayette mobile pour porte



SKINPLATE

Code: 114194



INOX

Code: 114203



**Extérieur en skinplate
intérieur et devant en inox**












Code: 114211

Legende:

RO = Réfrigérateur horizontal avec groupe réfrigérant;
N = température négative;
SG = Réfrigérateur horizontal sans groupe réfrigérant;
ROV = Réfrigérateur horizontal avec groupe réfrigérant et portes devant et derrière;
SGV = Réfrigérateur horizontal sans groupe réfrigérant avec portes devant et derrière;
NE = Module de stockage neutre;
D = Porte pleine petit modèle dimension 404 x 790 mm;
DM = Porte pleine moyen modèle dimension 461 x 790 mm;
DX = Porte pleine grand modèle dimension 554 x 790 mm;
DG = Porte vitrée petit modèle dimension 404 x 790 mm;

DMG = Porte vitrée moyen modèle dimension 461 x 790 mm;
DXG = Porte vitrée grand modèle dimension 554 x 790 mm;
DUG = porte vitrée pour modèle à une seule porte dimension 630 x 717 mm;
ROX = Réfrigérateur horizontal avec groupe réfrigérant;
SGX = Réfrigérateur horizontal sans groupe réfrigérant;
ROS/M/X = Réfrigérateur horizontal avec groupe réfrigérant;
SGS/M/X = Réfrigérateur horizontal sans groupe réfrigérant;
NES/M/X = Module de stockage neutre;
DDMG = Porte vitrée dimension 498 x 655 mm;
SGSP Réfrigérateur horizontal sans groupe réfrigérant pensile





MINI - AVEC GROUPE MOTEUR - PROFONDEUR 560 / 630 / 685 MM

Options/modèle	Code
 Supplément pour inversion du groupe réfrigérant à droite Model: Tous	111630S
 Crochet Model: Tous	340105
 Fermeture à clef chromé pour porte/tiroir Model: Tous	340127
 Fermeture à clef avec protection pour les portes (à monter en D3 pour les modèles a trois portes et en D1 et D4 pour le modèles a 4 portes) Model: ROS 1995 3DDMG; ROS 2560 4DDMG; ROS/M 1995 3DDMG; ROS/M 2560 4DDMG; ROS/X 1995 3DDMG; ROS/X 2560 4DDMG	340120
 Série de clayettes standard en aluminium gaufré 1 pour chaque porte (crochets compris) Model: ROS 1430 2DDMG Model: ROS 1995 3DDMG Model: ROS 2560 4DDMG Model: ROS/M 1430 2DDMG Model: ROS/M 1995 3DDMG Model: ROS/M 2560 4DDMG Model: ROS/X 1430 2DDMG Model: ROS/X 1995 3DDMG Model: ROS/X 2560 4DDMG	119412 119413 119414 119746 119747 119748 119752 119753 119754
 Série de clayettes en acier inox 1 pour chaque porte (crochets compris) Model: ROS 1430 2DDMG Model: ROS 1995 3DDMG Model: ROS 2560 4DDMG Model: ROS/M 1430 2DDMG Model: ROS/M 1995 3DDMG Model: ROS/M 2560 4DDMG Model: ROS/X 1430 2DDMG Model: ROS/X 1995 3DDMG Model: ROS/X 2560 4DDMG	119416 119417 119418 119749 119750 119751 119755 119756 119757
 Supplément pour groupe de 2 tiroirs vitrés en skinplate MINI y compris 2 séparateur en acier pour chaque tiroir.(Maximales kg. 90 de débit - Fulterer) Model: ROS 1430 2DDMG; ROS 1995 3DDMG; ROS 2560 4DDMG Model: ROS/M 1430 2DDMG; ROS/M 1995 3DDMG; ROS/M 2560 4DDMG Model: ROS/X 1430 2DDMG; ROS/X 1995 3DDMG; ROS/X 2560 4DDMG	141562 141564 141566
 Supplément pour groupe de 2 tiroirs vitrés en acier inox MINI y compris 2 séparateurs en acier inox pour chaque tiroir.(Maximales kg. 90 de débit - Fulterer) Model: ROS 1430 2DDMG; ROS 1995 3DDMG; ROS 2560 4DDMG Model: ROS/M 1430 2DDMG; ROS/M 1995 3DDMG; ROS/M 2560 4DDMG Model: ROS/X 1430 2DDMG; ROS/X 1995 3DDMG; ROS/X 2560 4DDMG	141563 141408 141567
 Supplément pour éclairage ROUGE Model: Tous	119606
 Supplément pour éclairage VERT Model: Tous	119607
 Supplément pour éclairage BLEU Model: Tous	119608














MINI - AVEC GROUPE MOTEUR - PROFONDEUR 560 / 630 / 685 MM

Options/modèle	Code
 Supplément pour éclairage AMBRE Model: Tous	119609
 Supplément pour led RGB Model: Tous	119599
 Kit télécommande + récepteur pour led RGB Model: Tous	119591
 Séparateur en acier pour tiroir Model: Tous	370019
 Kit de bords de protection pour tiroir Model: ROS 1430 2DDMG; ROS 1995 3DDMG; ROS 2560 4DDMG Model: ROS/M 1430 2DDMG; ROS/M 1995 3DDMG; ROS/M 2560 4DDMG; ROS/X 1430 2DDMG; ROS/X 1995 3DDMG; ROS/X 2560 4DDMG	119419 119793
 Kit porte gauche "RONDA" AX17S Model: Tous	115460
 kit porte droite "RONDA" AX17D Model: Tous	115461
 kit potre gauche vutrée "RONDA" AV17S Model: Tous	115462
 Kit porte droite viutrée "RONDA" AV17D Model: Tous	115463
 Kit porte gauche "RONDA" SIX7S Model: Tous	115468
 kit porte droite "RONDA" SIX7D Model: Tous	115469
 supplement pour groupe de 2 tiroirs identiques "RONDA" AM13C Model: ROS 1430 2DDMG; ROS 1995 3DDMG; ROS 2560 4DDMG	115464
 supplement pour groupe de 2 tiroirs identiques "RONDA" AM13 Model: ROS/M 1430 2DDMG; ROS/M 1995 3DDMG; ROS/M 2560 4DDMG; ROS/X 1430 2DDMG; ROS/X 1995 3DDMG; ROS/X 2560 4DDMG	119770
 supplement pour groupe de 2 tiroirs identiques "RONDA" SIM32R Model: ROS 1430 2DDMG; ROS 1995 3DDMG; ROS 2560 4DDMG	115470
 supplement pour groupe de 2 tiroirs identiques "RONDA" SIM3R Model: ROS/M 1430 2DDMG; ROS/M 1995 3DDMG; ROS/M 2560 4DDMG; ROS/X 1430 2DDMG; ROS/X 1995 3DDMG; ROS/X 2560 4DDMG	119774

MINI - AVEC GROUPE MOTEUR - PROFONDEUR 560 / 630 / 685 MM

Options/modèle	Code
 <p>supplement pour groupe de 2 tiroirs identiques avec façade vitrée "RONDA" AMV13C</p> <p>Model: ROS 1430 2DDMG; ROS 1995 3DDMG; ROS 2560 4DDMG</p>	115465
 <p>supplement pour groupe de 2 tiroirs identiques avec façade vitrée "RONDA" AMV13</p> <p>Model: ROS/M 1430 2DDMG; ROS/M 1995 3DDMG; ROS/M 2560 4DDMG; ROS/X 1430 2DDMG; ROS/X 1995 3DDMG; ROS/X 2560 4DDMG</p>	119771
 <p>supplement pour groupe de 2 tiroirs différents "RONDA" AZ11C</p> <p>Model: ROS 1430 2DDMG; ROS 1995 3DDMG; ROS 2560 4DDMG</p>	115466
 <p>supplement pour groupe de 2 tiroirs différents "RONDA" AZ11</p> <p>Model: ROS/M 1430 2DDMG; ROS/M 1995 3DDMG; ROS/M 2560 4DDMG; ROS/X 1430 2DDMG; ROS/X 1995 3DDMG; ROS/X 2560 4DDMG</p>	119772
 <p>supplement pour groupe de 3 tiroirs "RONDA" AR11C</p> <p>Model: ROS 1430 2DDMG; ROS 1995 3DDMG; ROS 2560 4DDMG</p>	115467
 <p>supplement pour groupe de 3 tiroirs "RONDA" AR11</p> <p>Model: ROS/M 1430 2DDMG; ROS/M 1995 3DDMG; ROS/M 2560 4DDMG; ROS/X 1430 2DDMG; ROS/X 1995 3DDMG; ROS/X 2560 4DDMG</p>	119773
 <p>Supplément pour profil de la porte et poignée noir</p> <p>Model: Tous</p>	119586
 <p>Kit roulette pivotante avec frein Hauteur 90 mm</p> <p>Model: Tous</p>	119429
 <p>Grand pied Hauteur 110-160 mm</p> <p>Model: Tous</p>	119478
 <p>Plan de travail en acier inox</p> <p>Model: ROS 1430 2DDMG 119421</p> <p>Model: ROS 1995 3DDMG 119422</p> <p>Model: ROS 2560 4DDMG 119423</p> <p>Model: ROS/M 1430 2DDMG 119758</p> <p>Model: ROS/M 1995 3DDMG 119759</p> <p>Model: ROS/M 2560 4DDMG 119760</p> <p>Model: ROS/X 1430 2DDMG 119764</p> <p>Model: ROS/X 1995 3DDMG 119765</p> <p>Model: ROS/X 2560 4DDMG 119766</p>	
 <p>Plan de travail en Acier Inox avec dossier</p> <p>Model: ROS 1430 2DDMG 115531</p> <p>Model: ROS 1995 3DDMG 115532</p> <p>Model: ROS 2560 4DDMG 115533</p> <p>Model: ROS/M 1430 2DDMG 115537</p> <p>Model: ROS/M 1995 3DDMG 115538</p> <p>Model: ROS/M 2560 4DDMG 115539</p> <p>Model: ROS/X 1430 2DDMG 115540</p> <p>Model: ROS/X 1995 3DDMG 115541</p> <p>Model: ROS/X 2560 4DDMG 115542</p>	

MINI - AVEC GROUPE MOTEUR - PROFONDEUR 560 / 630 / 685 MM

Options/modèle	Code
 Plan de travail en Acier Inox avec dossier et évier à gauche	
Model: ROS 1430 2DDMG	115499
Model: ROS 1995 3DDMG	115500
Model: ROS 2560 4DDMG	115501
Model: ROS/M 1430 2DDMG	115505
Model: ROS/M 1995 3DDMG	115506
Model: ROS/M 2560 4DDMG	115507
Model: ROS/X 1430 2DDMG	115511
Model: ROS/X 1995 3DDMG	115512
Model: ROS/X 2560 4DDMG	115513
 Plan de travail en Acier Inox avec dossier et évier à droite	
Model: ROS 1430 2DDMG	115502
Model: ROS 1995 3DDMG	115503
Model: ROS 2560 4DDMG	115504
Model: ROS/M 1430 2DDMG	115508
Model: ROS/M 1995 3DDMG	115509
Model: ROS/M 2560 4DDMG	115510
Model: ROS/X 1430 2DDMG	115514
Model: ROS/X 1995 3DDMG	115515
Model: ROS/X 2560 4DDMG	115516
 Plan de travail (MINI/M) en Acier Inox avec dossier et évier à gauche 2000 x 635 mm	
Model: ROS/M 1430 2DDMG; ROS/M 1995 3DDMG; ROS/M 2560 4DDMG	118970
 Plan de travail (MINI/M) en Acier Inox avec dossier et évier à gauche 2500 x 635 mm	
Model: ROS/M 1430 2DDMG; ROS/M 1995 3DDMG; ROS/M 2560 4DDMG	118971
 Plan de travail (MINI/M) en Acier Inox avec dossier et évier à gauche 3000 x 635 mm	
Model: ROS/M 1430 2DDMG; ROS/M 1995 3DDMG; ROS/M 2560 4DDMG	118972
 Plan de travail (MINI/M) en Acier Inox avec dossier et évier à gauche 3500 x 635 mm	
Model: ROS/M 1430 2DDMG; ROS/M 1995 3DDMG; ROS/M 2560 4DDMG	118973
 Plan de travail (MINI/M) en Acier Inox avec dossier et évier à droite 2000 x 635 mm	
Model: ROS/M 1430 2DDMG; ROS/M 1995 3DDMG; ROS/M 2560 4DDMG	118974
 Plan de travail (MINI/M) en Acier Inox avec dossier et évier à droite 2500 x 635 mm	
Model: ROS/M 1430 2DDMG; ROS/M 1995 3DDMG; ROS/M 2560 4DDMG	118975
 Plan de travail (MINI/M) en Acier Inox avec dossier et évier à droite 3000 x 635 mm	
Model: ROS/M 1430 2DDMG; ROS/M 1995 3DDMG; ROS/M 2560 4DDMG	118976
 Plan de travail (MINI/M) en Acier Inox avec dossier et évier à droite 3500 x 635 mm	
Model: ROS/M 1430 2DDMG; ROS/M 1995 3DDMG; ROS/M 2560 4DDMG	118977
 Kit mitigeur pour évier placé à gauche	
Model: Tous	289012
 Kit mitigeur pour évier placé à droite	
Model: Tous	289013
 Supplément pour porte vitrée avec avec logo personnalisé et éclairé.	
Model: Tous	119798

MINI - SANS GROUPE MOTEUR AVEC SOUPAPE THERMOSTATIQUE - PROFONDEUR 560 / 630 / 685 MM

SGS 1090 2DDMG

Profondeur 560 mm

Dimension: 1088 x 560 x 715/740 mm | Volume: 248 l

1 clayette mobile pour porte



SKINPLATE

Code: 114534



INOX

Code: 114220



**Extérieur en skinplate
intérieur et devant en inox**

Code: 114535

SGS 1655 3DDMG

Profondeur 5460 mm

Dimension: 1652 x 560 x 715/740 mm | Volume: 405 l

1 clayette mobile pour porte



SKINPLATE

Code: 114212



INOX

Code: 114221



**Extérieur en skinplate
intérieur et devant en inox**

Code: 114229

SGS 2220 4DDMG

Profondeur 560 mm

Dimension: 2216 x 560 x 715/740 mm | Volume: 562 l

1 clayette mobile pour porte



SKINPLATE

Code: 114213



INOX

Code: 114222



**Extérieur en skinplate
intérieur et devant en inox**

Code: 114230

SGS/M 1090 2DDMG

Profondeur 630 mm

Dimension: 1088 x 630 x 715/740 mm | Volume: 291 l

1 clayette mobile pour porte



SKINPLATE

Code: 114214



INOX

Code: 114223



**Extérieur en skinplate
intérieur et devant en inox**

Code: 114231

SGS/M 1655 3DDMG

Profondeur 630 mm

Dimension: 1652 x 630 x 715/740 mm | Volume: 471 l

1 clayette mobile pour porte



SKINPLATE

Code: 114215



INOX

Code: 114224



**Extérieur en skinplate
intérieur et devant en inox**

Code: 114232

SGS/M 2220 4DDMG

Profondeur 630 mm

Dimension: 2216 x 630 x 715/740 mm | Volume: 652 l

1 clayette mobile pour porte



SKINPLATE

Code: 114216



INOX

Code: 114225



**Extérieur en skinplate
intérieur et devant en inox**

Code: 114233

SGS/X 1090 2DDMG

Profondeur 685 mm

Dimension: 1088 x 685 x 715/740 mm | Volume: 325 l

1 clayette mobile pour porte



SKINPLATE

Code: 114217



INOX

Code: 114226



**Extérieur en skinplate
intérieur et devant en inox**

Code: 114234

SGS/X 1655 3DDMG

Profondeur 685 mm

Dimension: 1652 x 685 x 715/740 mm | Volume: 525 l

1 clayette mobile pour porte



SKINPLATE

Code: 114218



INOX

Code: 114227



**Extérieur en skinplate
intérieur et devant en inox**

Code: 114235

SGS/X 2220 4DDMG

Profondeur 685 mm

Dimension: 2216 x 685 x 715/740 mm | Volume: 724 l

1 clayette mobile pour porte



SKINPLATE

Code: 114219



INOX

Code: 114228



**Extérieur en skinplate
intérieur et devant en inox**

Code: 114236

Legende:

RO = Réfrigérateur horizontal avec groupe réfrigérant;

N = température négative;

SG = Réfrigérateur horizontal sans groupe réfrigérant;

ROV = Réfrigérateur horizontal avec groupe réfrigérant et portes devant et derrière;

SGV = Réfrigérateur horizontal sans groupe réfrigérant avec portes devant et derrière;

NE = Module de stockage neutre;

D = Porte pleine petit modèle dimension 404 x 790 mm;

DM = Porte pleine moyen modèle dimension 461 x 790 mm;

DX = Porte pleine grand modèle dimension 554 x 790 mm;

DG = Porte vitrée petit modèle dimension 404 x 790 mm;

DMG = Porte vitrée moyen modèle dimension 461 x 790 mm;

DXG = Porte vitrée grand modèle dimension 554 x 790 mm;

DUG = porte vitrée pour modèle à une seule porte dimension 630 x 717 mm;

ROX = Réfrigérateur horizontal avec groupe réfrigérant;

SGX = Réfrigérateur horizontal sans groupe réfrigérant;

ROS/M/X = Réfrigérateur horizontal avec groupe réfrigérant;












SGS/M/X = Réfrigérateur horizontal sans groupe réfrigérant;

NES/M/X = Module de stockage neutre;

DDMG = Porte vitrée dimension 498 x 655 mm;

SGSP Réfrigérateur horizontal sans groupe réfrigérant pensile













MINI - SANS GROUPE MOTEUR AVEC SOUPE THERMOSTATIQUE - PROFONDEUR 560 / 630 / 685 MM

Options/modèle	Code
 Crochet Model: Tous	340105
 Groupe frigorifique dans les 10 m (pour 1 appareil) Model: Tous	279500
 Groupe frigorifique dans les 10 m (pour max. 3 appareils) Model: Tous	279501
 Kit soupape thermostatique R 404 a Model: Tous	119583
 Fermeture à clef chromé pour porte/tiroir Model: Tous	340127
 Fermeture à clef avec protection pour les portes (à monter en D3 pour les modèles a trois portes et en D1 et D4 pour le modèles a 4 portes) Model: SGS 1655 3DDMG; SGS 2220 4DDMG; SGS/M 1655 3DDMG; SGS/M 2220 4DDMG; SGS/X 1655 3DDMG; SGS/X 2220 4DDMG	340120
 Série de clayettes standard en aluminium gaufré 1 pour chaque porte (crochets compris) Model: SGS 1090 2DDMG Model: SGS 1655 3DDMG Model: SGS 2220 4DDMG Model: SGS/M 1090 2DDMG Model: SGS/M 1655 3DDMG Model: SGS/M 2220 4DDMG Model: SGS/X 1090 2DDMG Model: SGS/X 1655 3DDMG Model: SGS/X 2220 4DDMG	119412 119413 119414 119746 119747 119748 119752 119753 119754
 Série de clayettes en acier inox 1 pour chaque porte (crochets compris) Model: SGS 1090 2DDMG Model: SGS 1655 3DDMG Model: SGS 2220 4DDMG Model: SGS/M 1090 2DDMG Model: SGS/M 1655 3DDMG Model: SGS/M 2220 4DDMG Model: SGS/X 1090 2DDMG Model: SGS/X 1655 3DDMG Model: SGS/X 2220 4DDMG	119416 119417 119418 119749 119750 119751 119755 119756 119757
 Supplément pour groupe de 2 tiroirs vitrés en skinplate MINI y compris 2 séparateur en acier pour chaque tiroir.(Maximales kg. 90 de débit - Fulterer) Model: SGS 1090 2DDMG; SGS 1655 3DDMG; SGS 2220 4DDMG Model: SGS/M 1090 2DDMG; SGS/M 1655 3DDMG; SGS/M 2220 4DDMG Model: SGS/X 1090 2DDMG; SGS/X 1655 3DDMG; SGS/X 2220 4DDMG	141562 141564 141566
 Supplément pour groupe de 2 tiroirs vitrés en acier inox MINI y compris 2 séparateurs en acier inox pour chaque tiroir.(Maximales kg. 90 de débit - Fulterer) Model: SGS 1090 2DDMG; SGS 1655 3DDMG; SGS 2220 4DDMG Model: SGS/M 1090 2DDMG; SGS/M 1655 3DDMG; SGS/M 2220 4DDMG Model: SGS/X 1090 2DDMG; SGS/X 1655 3DDMG; SGS/X 2220 4DDMG	141563 141408 141567
 Supplément pour éclairage ROUGE Model: Tous	119606











MINI - SANS GROUPE MOTEUR AVEC SOUPAPE THERMOSTATIQUE - PROFONDEUR 560 / 630 / 685 MM

Options/modèle	Code
 Supplément pour éclairage VERT Model: Tous	119607
 Supplément pour éclairage BLEU Model: Tous	119608
 Supplément pour éclairage AMBRE Model: Tous	119609
 Supplément pour led RGB Model: Tous	119599
 Kit télécommande + récepteur pour led RGB Model: Tous	119591
 Séparateur en acier pour tiroir Model: Tous	370019
 Kit de bords de protection pour tiroir Model: SGS 1090 2DDMG; SGS 1655 3DDMG; SGS 2220 4DDMG Model: SGS/M 1090 2DDMG; SGS/M 1655 3DDMG; SGS/M 2220 4DDMG; SGS/X 1090 2DDMG; SGS/X 1655 3DDMG; SGS/X 2220 4DDMG	119419 119793
 Kit porte gauche "RONDA" AX17S Model: Tous	115460
 kit porte droite "RONDA" AX17D Model: Tous	115461
 Kit porte gauche "RONDA" SIX7S Model: Tous	115468
 kit porte droite "RONDA" SIX7D Model: Tous	115469
 kit potre gauche vutrée "RONDA" AV17S Model: Tous	115462
 Kit porte droite viutrée "RONDA" AV17D Model: Tous	115463
 supplement pour groupe de 2 tiroirs identiques "RONDA" AM13C Model: SGS 1090 2DDMG; SGS 1655 3DDMG; SGS 2220 4DDMG	115464
 supplement pour groupe de 2 tiroirs identiques "RONDA" AM13 Model: SGS/M 1090 2DDMG; SGS/M 1655 3DDMG; SGS/M 2220 4DDMG; SGS/X 1090 2DDMG; SGS/X 1655 3DDMG; SGS/X 2220 4DDMG	119770

MINI - SANS GROUPE MOTEUR AVEC SOUPAPE THERMOSTATIQUE - PROFONDEUR 560 / 630 / 685 MM

Options/modèle	Code
 supplement pour groupe de 2 tiroirs identiques "RONDA" SIM32R Model: SGS 1090 2DDMG; SGS 1655 3DDMG; SGS 2220 4DDMG	115470
 supplement pour groupe de 2 tiroirs identiques "RONDA" SIM3R Model: SGS/M 1090 2DDMG; SGS/M 1655 3DDMG; SGS/M 2220 4DDMG; SGS/X 1090 2DDMG; SGS/X 1655 3DDMG; SGS/X 2220 4DDMG	119774
 supplement pour groupe de 2 tiroirs identiques avec façade vitrée "RONDA" AMV13C Model: SGS 1090 2DDMG; SGS 1655 3DDMG; SGS 2220 4DDMG	115465
 supplement pour groupe de 2 tiroirs identiques avec façade vitrée "RONDA" AMV13 Model: SGS/M 1090 2DDMG; SGS/M 1655 3DDMG; SGS/M 2220 4DDMG; SGS/X 1090 2DDMG; SGS/X 1655 3DDMG; SGS/X 2220 4DDMG	119771
 supplement pour groupe de 2 tiroirs différents "RONDA" AZ11C Model: SGS 1090 2DDMG; SGS 1655 3DDMG; SGS 2220 4DDMG	115466
 supplement pour groupe de 2 tiroirs différents "RONDA" AZ11 Model: SGS/M 1090 2DDMG; SGS/M 1655 3DDMG; SGS/M 2220 4DDMG; SGS/X 1090 2DDMG; SGS/X 1655 3DDMG; SGS/X 2220 4DDMG	119772
 supplement pour groupe de 3 tiroirs "RONDA" AR11C Model: SGS 1090 2DDMG; SGS 1655 3DDMG; SGS 2220 4DDMG	115467
 supplement pour groupe de 3 tiroirs "RONDA" AR11 Model: SGS/M 1090 2DDMG; SGS/M 1655 3DDMG; SGS/M 2220 4DDMG; SGS/X 1090 2DDMG; SGS/X 1655 3DDMG; SGS/X 2220 4DDMG	119773
 Supplément pour profil de la porte et poignée noir Model: Tous	119586
 Kit roulette pivotante avec frein Hauteur 90 mm Model: Tous	119429
 Grand pied Hauteur 110-160 mm Model: Tous	119478
 Plan de travail en acier inox Model: SGS 1090 2DDMG Model: SGS 1655 3DDMG Model: SGS 2220 4DDMG Model: SGS/M 1090 2DDMG Model: SGS/M 1655 3DDMG Model: SGS/M 2220 4DDMG Model: SGS/X 1090 2DDMG Model: SGS/X 1655 3DDMG Model: SGS/X 2220 4DDMG	119424 119426 119427 119761 119762 119763 119767 119768 119769

MINI - SANS GROUPE MOTEUR AVEC SOUPAPE THERMOSTATIQUE - PROFONDEUR 560 / 630 / 685 MM

Options/modèle	Code
 Plan de travail en Acier Inox avec dossier	
Model: SGS 1090 2DDMG	115553
Model: SGS 1655 3DDMG	115554
Model: SGS 2220 4DDMG	115555
Model: SGS/M 1090 2DDMG	115556
Model: SGS/M 1655 3DDMG	115557
Model: SGS/M 2220 4DDMG	115558
Model: SGS/X 1090 2DDMG	115559
Model: SGS/X 1655 3DDMG	115560
Model: SGS/X 2220 4DDMG	115561
 Plan de travail (MINI/M) en Acier Inox avec dossier et évier à gauche 2000 x 635 mm	
Model: SGS/M 1090 2DDMG; SGS/M 1655 3DDMG; SGS/M 2220 4DDMG	118970
 Plan de travail (MINI/M) en Acier Inox avec dossier et évier à gauche 2500 x 635 mm	
Model: SGS/M 1090 2DDMG; SGS/M 1655 3DDMG; SGS/M 2220 4DDMG	118971
 Plan de travail (MINI/M) en Acier Inox avec dossier et évier à gauche 3000 x 635 mm	
Model: SGS/M 1090 2DDMG; SGS/M 1655 3DDMG; SGS/M 2220 4DDMG	118972
 Plan de travail (MINI/M) en Acier Inox avec dossier et évier à gauche 3500 x 635 mm	
Model: SGS/M 1090 2DDMG; SGS/M 1655 3DDMG; SGS/M 2220 4DDMG	118973
 Plan de travail (MINI/M) en Acier Inox avec dossier et évier à droite 2000 x 635 mm	
Model: SGS/M 1090 2DDMG; SGS/M 1655 3DDMG; SGS/M 2220 4DDMG	118974
 Plan de travail (MINI/M) en Acier Inox avec dossier et évier à droite 2500 x 635 mm	
Model: SGS/M 1090 2DDMG; SGS/M 1655 3DDMG; SGS/M 2220 4DDMG	118975
 Plan de travail (MINI/M) en Acier Inox avec dossier et évier à droite 3000 x 635 mm	
Model: SGS/M 1090 2DDMG; SGS/M 1655 3DDMG; SGS/M 2220 4DDMG	118976
 Plan de travail (MINI/M) en Acier Inox avec dossier et évier à droite 3500 x 635 mm	
Model: SGS/M 1090 2DDMG; SGS/M 1655 3DDMG; SGS/M 2220 4DDMG	118977
 Supplément pour porte vitrée avec avec logo personnalisé et éclairé.	
Model: Tous	119798

MINI - NEUTRE - PROFONDEUR 560 / 630 / 685 MM

NES 1090 2DDMG

Profondeur 560 mm

Dimension: 1088 x 560 x 715/740 mm | Volume: 283 l

1 clayette mobile pour porte



SKINPLATE

Code: 114237



INOX

Code: 114246



**Extérieur en skinplate
intérieur et devant en inox**

Code: 114255

NES 1655 3DDMG

Profondeur 560 mm

Dimension: 1652 x 560 x 715/740 mm | Volume: 440 l

1 clayette mobile pour porte



SKINPLATE

Code: 114238



INOX

Code: 114247



**Extérieur en skinplate
intérieur et devant en inox**

Code: 114256

NES 2220 4DDMG

Profondeur 560 mm

Dimension: 2216 x 560 x 715/740 mm | Volume: 597 l

1 clayette mobile pour porte



SKINPLATE

Code: 114239



INOX

Code: 114248



**Extérieur en skinplate
intérieur et devant en inox**

Code: 114257

NES/M 1090 2DDMG

Profondeur 630 mm

Dimension: 1088 x 630 x 715/740 mm | Volume: 326 l

1 clayette mobile pour porte



SKINPLATE

Code: 114240



INOX

Code: 114249



**Extérieur en skinplate
intérieur et devant en inox**

Code: 114258

NES/M 1655 3DDMG

Profondeur 630 mm

Dimension: 1652 x 630 x 715/740 mm | Volume: 506 l

1 clayette mobile pour porte



SKINPLATE

Code: 114241



INOX

Code: 114250



**Extérieur en skinplate
intérieur et devant en inox**

Code: 114259

NES/M 2220 4DDMG

Profondeur 630 mm

Dimension: 2216 x 630 x 715/740 mm | Volume: 687 l

1 clayette mobile pour porte



SKINPLATE

Code: 114242



INOX

Code: 114251



**Extérieur en skinplate
intérieur et devant en inox**

Code: 114260

NES/X 1090 2DDMG

Profondeur 685 mm

Dimension: 1088 x 685 x 715/740 mm | Volume: 359 l

1 clayette mobile pour porte



SKINPLATE

Code: 114243



INOX

Code: 114252



**Extérieur en skinplate
intérieur et devant en inox**

Code: 114261

NES/X 1655 3DDMG

Profondeur 685 mm

Dimension: 1652 x 685 x 715/740 mm | Volume: 559 l

1 clayette mobile pour porte



SKINPLATE

Code: 114244



INOX

Code: 114253



**Extérieur en skinplate
intérieur et devant en inox**

Code: 114262

NES/X 2220 4DDMG

Profondeur 685 mm

Dimension: 2216 x 685 x 715/740 mm | Volume: 758 l

1 clayette mobile pour porte



SKINPLATE

Code: 114245



INOX

Code: 114254



**Extérieur en skinplate
intérieur et devant en inox**

Code: 114263

Legende:

RO = Réfrigérateur horizontal avec groupe réfrigérant;

N = température négative;

SG = Réfrigérateur horizontal sans groupe réfrigérant;

ROV = Réfrigérateur horizontal avec groupe réfrigérant et portes devant et derrière;

SGV = Réfrigérateur horizontal sans groupe réfrigérant avec portes devant et derrière;

NE = Module de stockage neutre;

D = Porte pleine petit modèle dimension 404 x 790 mm;

DM = Porte pleine moyen modèle dimension 461 x 790 mm;

DX = Porte pleine grand modèle dimension 554 x 790 mm;

DG = Porte vitrée petit modèle dimension 404 x 790 mm;

DMG = Porte vitrée moyen modèle dimension 461 x 790 mm;

DXG = Porte vitrée grand modèle dimension 554 x 790 mm;

DUG = porte vitrée pour modèle à une seule porte dimension 630 x 717 mm;

ROX = Réfrigérateur horizontal avec groupe réfrigérant;

SGX = Réfrigérateur horizontal sans groupe réfrigérant;

ROS/M/X = Réfrigérateur horizontal avec groupe réfrigérant;











SGS/M/X = Réfrigérateur horizontal sans groupe réfrigérant;

NES/M/X = Module de stockage neutre;

DDMG = Porte vitrée dimension 498 x 655 mm;

SGSP Réfrigérateur horizontal sans groupe réfrigérant pensile






MINI - NEUTRE - PROFONDEUR 560 / 630 / 685 MM

Options/modèle	Code
 Crochet Model: Tous	340105
 Fermeture à clef chromé pour porte/tiroir Model: Tous	340127
 Fermeture à clef avec protection pour les portes (à monter en D3 pour les modèles a trois portes et en D1 et D4 pour le modèles a 4 portes) Model: NES 1655 3DDMG; NES 2220 4DDMG; NES/M 1655 3DDMG; NES/M 2220 4DDMG; NES/X 1655 3DDMG; NES/X 2220 4DDMG	340120
 Série de clayettes standard en aluminium gaufré 1 pour chaque porte (crochets compris) Model: NES 1090 2DDMG Model: NES 1655 3DDMG Model: NES 2220 4DDMG Model: NES/M 1090 2DDMG Model: NES/M 1655 3DDMG Model: NES/M 2220 4DDMG Model: NES/X 1090 2DDMG Model: NES/X 1655 3DDMG Model: NES/X 2220 4DDMG	119775 119776 119777 119781 119782 119783 119787 119788 119789
 Série de clayettes en acier inox AISI 304 1 pour chaque porte (crochets compris) Model: NES 1090 2DDMG Model: NES 1655 3DDMG Model: NES 2220 4DDMG Model: NES/M 1090 2DDMG Model: NES/M 1655 3DDMG Model: NES/M 2220 4DDMG Model: NES/X 1090 2DDMG Model: NES/X 1655 3DDMG Model: NES/X 2220 4DDMG	119778 119779 119780 119784 119785 119786 119790 119791 119792
 Supplément pour groupe de 2 tiroirs vitrés en skinplate MINI y compris 2 séparateur en acier pour chaque tiroir.(Maximales kg. 90 de débit - Fulterer) Model: NES 1090 2DDMG; NES 1655 3DDMG; NES 2220 4DDMG Model: NES/M 1090 2DDMG; NES/M 1655 3DDMG; NES/M 2220 4DDMG Model: NES/X 1090 2DDMG; NES/X 1655 3DDMG; NES/X 2220 4DDMG	141562 141564 141566
 Supplément pour groupe de 2 tiroirs vitrés en acier inox MINI y compris 2 séparateurs en acier inox pour chaque tiroir.(Maximales kg. 90 de débit - Fulterer) Model: NES 1090 2DDMG; NES 1655 3DDMG; NES 2220 4DDMG Model: NES/M 1090 2DDMG; NES/M 1655 3DDMG; NES/M 2220 4DDMG Model: NES/X 1090 2DDMG; NES/X 1655 3DDMG; NES/X 2220 4DDMG	141563 141408 141567
 Séparateur en acier pour tiroir Model: Tous	370019
 Kit de bords de protection pour tiroir Model: NES 1090 2DDMG; NES 1655 3DDMG; NES 2220 4DDMG Model: NES/M 1090 2DDMG; NES/M 1655 3DDMG; NES/M 2220 4DDMG; NES/X 1090 2DDMG; NES/X 1655 3DDMG; NES/X 2220 4DDMG	119419 119793
 Kit porte gauche "RONDA" AX17S Model: Tous	115460

MINI - NEUTRE - PROFONDEUR 560 / 630 / 685 MM

Options/modèle	Code
 <p>kit porte droite "RONDA" AX17D</p> <p>Model: Tous</p>	115461
 <p>Kit porte gauche "RONDA" SIX7S</p> <p>Model: Tous</p>	115468
 <p>kit porte droite "RONDA" SIX7D</p> <p>Model: Tous</p>	115469
 <p>kit potre gauche vutrée "RONDA" AV17S</p> <p>Model: Tous</p>	115462
 <p>Kit porte droite viutrée "RONDA" AV17D</p> <p>Model: Tous</p>	115463
 <p>supplement pour groupe de 2 tiroirs identiques "RONDA" AM13C</p> <p>Model: NES 1090 2DDMG; NES 1655 3DDMG; NES 2220 4DDMG</p>	115464
 <p>supplement pour groupe de 2 tiroirs identiques "RONDA" AM13</p> <p>Model: NES/M 1090 2DDMG; NES/M 1655 3DDMG; NES/M 2220 4DDMG; NES/X 1090 2DDMG; NES/X 1655 3DDMG; NES/X 2220 4DDMG</p>	119770
 <p>supplement pour groupe de 2 tiroirs identiques "RONDA" SIM32R</p> <p>Model: NES 1090 2DDMG; NES 1655 3DDMG; NES 2220 4DDMG</p>	115470
 <p>supplement pour groupe de 2 tiroirs identiques "RONDA" SIM3R</p> <p>Model: NES/M 1090 2DDMG; NES/M 1655 3DDMG; NES/M 2220 4DDMG; NES/X 1090 2DDMG; NES/X 1655 3DDMG; NES/X 2220 4DDMG</p>	119774
 <p>supplement pour groupe de 2 tiroirs identiques avec façade vitrée "RONDA" AMV13C</p> <p>Model: NES 1090 2DDMG; NES 1655 3DDMG; NES 2220 4DDMG</p>	115465
 <p>supplement pour groupe de 2 tiroirs identiques avec façade vitrée "RONDA" AMV13</p> <p>Model: NES/M 1090 2DDMG; NES/M 1655 3DDMG; NES/M 2220 4DDMG; NES/X 1090 2DDMG; NES/X 1655 3DDMG; NES/X 2220 4DDMG</p>	119771
 <p>supplement pour groupe de 2 tiroiurs différents "RONDA" AZ11C</p> <p>Model: NES 1090 2DDMG; NES 1655 3DDMG; NES 2220 4DDMG</p>	115466
 <p>supplement pour groupe de 2 tiroiurs différents "RONDA" AZ11</p> <p>Model: NES/M 1090 2DDMG; NES/M 1655 3DDMG; NES/M 2220 4DDMG; NES/X 1090 2DDMG; NES/X 1655 3DDMG; NES/X 2220 4DDMG</p>	119772
 <p>supplement pour groupe de 3 tiroirs "RONDA" AR11C</p> <p>Model: NES 1090 2DDMG; NES 1655 3DDMG; NES 2220 4DDMG</p>	115467
 <p>supplement pour groupe de 3 tiroirs "RONDA" AR11</p> <p>Model: NES/M 1090 2DDMG; NES/M 1655 3DDMG; NES/M 2220 4DDMG; NES/X 1090 2DDMG; NES/X 1655 3DDMG; NES/X 2220 4DDMG</p>	119773

MINI - NEUTRE - PROFONDEUR 560 / 630 / 685 MM

Options/modèle	Code
 Supplément pour profil de la porte et poignée noir Model: Tous	119586
 Kit roulette pivotante avec frein Hauteur 90 mm Model: Tous	119429
 Grand pied Hauteur 110-160 mm Model: Tous	119478
 Plan de travail en acier inox Model: NES 1090 2DDMG Model: NES 1655 3DDMG Model: NES 2220 4DDMG Model: NES/M 1090 2DDMG Model: NES/M 1655 3DDMG Model: NES/M 2220 4DDMG Model: NES/X 1090 2DDMG Model: NES/X 1655 3DDMG Model: NES/X 2220 4DDMG	119424 119426 119427 119761 119762 119763 119767 119768 119769
 Plan de travail en Acier Inox avec dossier Model: NES 1090 2DDMG Model: NES 1655 3DDMG Model: NES 2220 4DDMG Model: NES/M 1090 2DDMG Model: NES/M 1655 3DDMG Model: NES/M 2220 4DDMG Model: NES/X 1090 2DDMG Model: NES/X 1655 3DDMG Model: NES/X 2220 4DDMG	115553 115554 115555 115556 115557 115558 115559 115560 115561

MAXI - AVEC GROUPE MOTEUR - PROFONDEUR 700 MM

ROX 1350 2DMG

Profondeur 700 mm

Dimension: 1350x700x850/875 mm | Volume: 380 l

1 clayette mobile pour porte



SKINPLATE
Code: 114143



INOX
Code: 114149

ROX 1540 2DXG

Profondeur 700 mm

Dimension: 1540x700x850/875 mm | Volume: 466 l

1 clayette mobile pour porte



SKINPLATE
Code: 113318



INOX
Code: 113319

ROX 1880 3DMG

Profondeur 700 mm

Dimension: 1880x700x850/875 mm | Volume: 617 l

1 clayette mobile pour porte



SKINPLATE
Code: 114144



INOX
Code: 114150

ROX 2140 3DXG

Profondeur 700 mm

Dimension: 2140x700x850/875 mm | Volume: 736 l

1 clayette mobile pour porte



SKINPLATE
Code: 113320



INOX
Code: 113321

ROX 2400 4DMG

Profondeur 700 mm

Dimension: 2400x700x850/875 mm | Volume: 814 l

1 clayette mobile pour porte



SKINPLATE
Code: 114145



INOX
Code: 114151

ROX 2740 4DXG

Profondeur 700 mm

Dimension: 2740x700x850/875 mm | Volume: 967 l

1 clayette mobile pour porte



SKINPLATE
Code: 114094



INOX
Code: 113323

Legende:

RO = Réfrigérateur horizontal avec groupe réfrigérant;

N = température négative;

SG = Réfrigérateur horizontal sans groupe réfrigérant;

ROV = Réfrigérateur horizontal avec groupe réfrigérant et portes devant et derrière;

SGV = Réfrigérateur horizontal sans groupe réfrigérant avec portes devant et derrière;

NE = Module de stockage neutre;

D = Porte pleine petit modèle dimension 404 x 790 mm;

DM = Porte pleine moyen modèle dimension 461 x 790 mm;

DX = Porte pleine grand modèle dimension 554 x 790 mm;

DG = Porte vitrée petit modèle dimension 404 x 790 mm;

DMG = Porte vitrée moyen modèle dimension 461 x 790 mm;

DXG = Porte vitrée grand modèle dimension 554 x 790 mm;

DUG = porte vitrée pour modèle à une seule porte dimension 630 x 717 mm;

ROX = Réfrigérateur horizontal avec groupe réfrigérant;

SGX = Réfrigérateur horizontal sans groupe réfrigérant;

ROS/M/X = Réfrigérateur horizontal avec groupe réfrigérant;

SGS/M/X = Réfrigérateur horizontal sans groupe réfrigérant;

NES/M/X = Module de stockage neutre;

DDMG = Porte vitrée dimension 498 x 655 mm;

SGSP Réfrigérateur horizontal sans groupe réfrigérant pensile

Options/modèle

Code



Supplément pour inversion du groupe réfrigérant à droite

Model: Tous

111630S



Crochet

Model: Tous

34010S



Fermeture à clef chromé pour porte/tiroir

Model: Tous

340127



Fermeture à clef avec protection pour les portes (à monter en D3 pour les modèles a trois portes et en D1 et D4 pour le modèles a 4 portes)

Model: ROX 1880 3DMG; ROX 2140 3DXG; ROX 2400 4DMG; ROX 2740 4DXG

340120



Série de clayettes standard en aluminium gaufré 1 pour chaque porte (crochets compris)

Model: ROX 1350 2DMG

119174

Model: ROX 1540 2DXG

119175

Model: ROX 1880 3DMG

119176

Model: ROX 2140 3DXG

119177















Model: ROX 2400 4DMG

119178












Model: ROX 2740 4DXG

119179











MAXI - AVEC GROUPE MOTEUR - PROFONDEUR 700 MM

Options/modèle	Code
	Série de clayettes en acier inox 1 pour chaque porte (crochets compris)
Model: ROX 1350 2DMG	119180
Model: ROX 1540 2DXG	119181
Model: ROX 1880 3DMG	119182
Model: ROX 2140 3DXG	119183
Model: ROX 2400 4DMG	119184
Model: ROX 2740 4DXG	119185
	Grille GN 1/1 chromée (325 x 530 mm)
Model: ROX 1350 2DMG; ROX 1880 3DMG; ROX 2400 4DMG	377052
	Grille BKN chromée (600 x 400 mm)
Model: ROX 1540 2DXG; ROX 2140 3DXG; ROX 2740 4DXG	377020
	KIT structure en acier inox + 1 pair de supports en acier inox + 1 grille GN 1/1 chromée - pour lignes MAXI (porte DM)
Model: ROX 1350 2DMG; ROX 1880 3DMG; ROX 2400 4DMG	119595
	KIT structure en acier inox + 1 pair de supports en acier inox + 1 grille BKN chromée - pour lignes MAXI (porte DX)
Model: ROX 1540 2DXG; ROX 2140 3DXG; ROX 2740 4DXG	119594
	KIT 1 pair de supporta GN 1/1 en acier inox pour lignes MAXI (porte DM)
Model: ROX 1350 2DMG; ROX 1880 3DMG; ROX 2400 4DMG	119593
	KIT 1 pair de supports BKN en acier inox pour lignes MAXI (porte DX)
Model: ROX 1540 2DXG; ROX 2140 3DXG; ROX 2740 4DXG	119592
	Supplément pour groupe de 2 tiroirs vitrés en skinplate MAXI y compris 2 séparateur en acier pour chaque tiroir.(Maximales kg. 90 de débit - Fulterer)
Model: ROX 1350 2DMG; ROX 1880 3DMG; ROX 2400 4DMG	141524
Model: ROX 1540 2DXG; ROX 2140 3DXG; ROX 2740 4DXG	141502
	Supplément pour groupe de 2 tiroirs vitrés MAXI y compris 2 séparateurs en acier inox pour chaque tiroir.(Maximales kg. 90 de débit - Fulterer)
Model: ROX 1350 2DMG; ROX 1880 3DMG; ROX 2400 4DMG	141523
Model: ROX 1540 2DXG; ROX 2140 3DXG; ROX 2740 4DXG	141479
	Supplément pour groupe de 3 tiroirs vitrés en skinplate MAXI y compris 2 séparateur en acier pour chaque tiroir.(Maximales kg. 90 de débit - Fulterer)
Model: ROX 1350 2DMG; ROX 1880 3DMG; ROX 2400 4DMG	141536
Model: ROX 1540 2DXG; ROX 2140 3DXG; ROX 2740 4DXG	141538
	Supplément pour groupe de 3 tiroirs vitrés MAXI y compris 2 séparateurs en acier inox pour chaque tiroir. (Maximales kg. 90 de débit - Fulterer)
Model: ROX 1350 2DMG; ROX 1880 3DMG; ROX 2400 4DMG	141535
Model: ROX 1540 2DXG; ROX 2140 3DXG; ROX 2740 4DXG	141537
	Séparateur en acier pour tiroir
Model: ROX 1350 2DMG; ROX 1880 3DMG; ROX 2400 4DMG	370017
Model: ROX 1540 2DXG; ROX 2140 3DXG; ROX 2740 4DXG	370018
	Kit de bords de protection pour tiroir DM (Hauteur 75 mm)
Model: ROX 1350 2DMG; ROX 1880 3DMG; ROX 2400 4DMG	119476
Model: ROX 1540 2DXG; ROX 2140 3DXG; ROX 2740 4DXG	119475
	Kit tiroir marc à café rangé dans la partie supérieure du groupe moteur - skinplate
Model: Tous	119718

MAXI - AVEC GROUPE MOTEUR - PROFONDEUR 700 MM

Options/modèle	Code
 Kit tiroir marc à café rangé dans la partie supérieure du groupe moteur - acier inox Model: Tous	119720
 Kit tiroir neutre rangé dans la partie supérieure du groupe moteur - skinplate Model: Tous	119717
 Kit tiroir neutre rangé dans la partie supérieure du groupe moteur - acier inox Model: Tous	119719
 Supplément pour module complet tiroir + porte bouteilles en skinplate (MAXI) Model: ROX 1540 2DXG; ROX 2140 3DXG; ROX 2740 4DXG	141376
 Supplément pour module complet tiroir + porte bouteilles en acier inox (MAXI) Model: ROX 1540 2DXG; ROX 2140 3DXG; ROX 2740 4DXG	141377
 Supplément pour profil de la porte et poignée noir Model: Tous	119586
 Grand pied Hauteur 110-160 mm Model: Tous	119478
 Kit roulette pivotante avec frein Hauteur 80 mm Model: Tous	119477
 Plan de travail en acier inox Model: ROX 1350 2DMG Model: ROX 1540 2DXG Model: ROX 1880 3DMG Model: ROX 2140 3DXG Model: ROX 2400 4DMG Model: ROX 2740 4DXG	119461 119462 119463 119464 119465 119466
 Plan de travail inox avec dossier Model: ROX 1350 2DMG Model: ROX 1540 2DXG Model: ROX 1880 3DMG Model: ROX 2140 3DXG Model: ROX 2400 4DMG Model: ROX 2740 4DXG	115525 115526 115527 115528 115529 115530
 Plan de travail en Acier Inox avec dossier et évier à gauche Model: ROX 1350 2DMG Model: ROX 1540 2DXG Model: ROX 1880 3DMG Model: ROX 2140 3DXG Model: ROX 2400 4DMG Model: ROX 2740 4DXG	115487 115488 115489 115490 115491 115492

MAXI - AVEC GROUPE MOTEUR - PROFONDEUR 700 MM

Options/modèle	Code
 Plan de travail en Acier Inox avec dossier et évier à droite	
Model: ROX 1350 2DMG	115493
Model: ROX 1540 2DXG	115494
Model: ROX 1880 3DMG	115495
Model: ROX 2140 3DXG	115496
Model: ROX 2400 4DMG	115497
Model: ROX 2740 4DXG	115498
 Kit mitigeur pour évier placé à gauche	
Model: Tous	289012
 Kit mitigeur pour évier placé à droite	
Model: Tous	289013
 Supplément pour éclairage ROUGE	
Model: Tous	119606
 Supplément pour éclairage VERT	
Model: Tous	119607
 Supplément pour éclairage BLEU	
Model: Tous	119608
 Supplément pour éclairage AMBRE	
Model: Tous	119609
 Supplément pour led RGB	
Model: Tous	119599
 Kit télécommande + récepteur pour led RGB	
Model: Tous	119591
 Supplément pour porte vitrée avec avec logo personnalisé et éclairé.	
Model: Tous	119798

MAXI - SANS GROUPE MOTEUR AVEC SOUPEPE THERMOSTATIQUE - PROFONDEUR 700 MM

SGX 1010 2DMG

Profondeur 700 mm

Dimension: 1010x700x850/875 mm | Volume: 380 l

1 clayette mobile pour porte



SKINPLATE

Code: 114140



INOX

Code: 114146

SGX 1200 2DXG

Profondeur 700 mm

Dimension: 1200x700x850/875 mm | Volume: 466 l

1 clayette mobile pour porte



SKINPLATE

Code: 113324



INOX

Code: 113325

SGX 1540 3DMG

Profondeur 700 mm

Dimension: 1540x700x850/875 mm | Volume: 617 l

1 clayette mobile pour porte



SKINPLATE

Code: 114141



INOX

Code: 114147

SGX 1800 3DXG

Profondeur 700 mm

Dimension: 1800x700x850/875 mm | Volume: 736 l

1 clayette mobile pour porte



SKINPLATE

Code: 113326



INOX

Code: 113327

SGX 2060 4DMG

Profondeur 700 mm

Dimension: 2060x700x850/875 mm | Volume: 814 l

1 clayette mobile pour porte



SKINPLATE

Code: 114142



INOX

Code: 114148

SGX 2400 4DXG

Profondeur 700 mm

Dimension: 2400x700x850/875 mm | Volume: 967 l

1 clayette mobile pour porte



SKINPLATE

Code: 113328



INOX

Code: 113329

Legende:

RO = Réfrigérateur horizontal avec groupe réfrigérant;

N = température négative;

SG = Réfrigérateur horizontal sans groupe réfrigérant;

ROV = Réfrigérateur horizontal avec groupe réfrigérant et portes devant et derrière;

SGV = Réfrigérateur horizontal sans groupe réfrigérant avec portes devant et derrière;

NE = Module de stockage neutre;

D = Porte pleine petit modèle dimension 404 x 790 mm;

DM = Porte pleine moyen modèle dimension 461 x 790 mm;

DX = Porte pleine grand modèle dimension 554 x 790 mm;

DG = Porte vitrée petit modèle dimension 404 x 790 mm;

DMG = Porte vitrée moyen modèle dimension 461 x 790 mm;

DXG = Porte vitrée grand modèle dimension 554 x 790 mm;

DUG = porte vitrée pour modèle à une seule porte dimension 630 x 717 mm;

ROX = Réfrigérateur horizontal avec groupe réfrigérant;

SGX = Réfrigérateur horizontal sans groupe réfrigérant;

ROS/M/X = Réfrigérateur horizontal avec groupe réfrigérant;

SGS/M/X = Réfrigérateur horizontal sans groupe réfrigérant;

NES/M/X = Module de stockage neutre;


DDMG = Porte vitrée dimension 498 x 655 mm;


SGSP Réfrigérateur horizontal sans groupe réfrigérant pensile

Options/modèle		Code
	Crochet	
Model: Tous		340105
	Fermeture à clef chromé pour porte/tiroir	
Model: Tous		340127
	Fermeture à clef avec protection pour les portes (à monter en D3 pour les modèles a trois portes et en D1 et D4 pour le modèles a 4 portes)	
Model: SGX 1540 3DMG; SGX 1800 3DXG; SGX 2060 4DMG; SGX 2400 4DXG		340120
	Groupe frigorifique dans les 10 m (pour 1 appareil)	
Model: Tous		279500
	Groupe frigorifique dans les 10 m (pour 2 appareils)	
Model: Tous		279501
	Kit soupape thermostatique R 404 a	
Model: Tous		119583

MAXI - SANS GROUPE MOTEUR AVEC SOUPAPE THERMOSTATIQUE - PROFONDEUR 700 MM

Options/modèle Code

 Série de clayettes standard en aluminium gaufré 1 pour chaque porte (crochets compris)	
Model: SGX 1010 2DMG	119174
Model: SGX 1200 2DXG	119175
Model: SGX 1540 3DMG	119176
Model: SGX 1800 3DXG	119177
Model: SGX 2060 4DMG	119178
Model: SGX 2400 4DXG	119179

 Série de clayettes en acier inox 1 pour chaque porte (crochets compris)	
Model: SGX 1010 2DMG	119180
Model: SGX 1200 2DXG	119181
Model: SGX 1540 3DMG	119182
Model: SGX 1800 3DXG	119183
Model: SGX 2060 4DMG	119184
Model: SGX 2400 4DXG	119185

 Grille GN 1/1 chromée (325 x 530 mm)	
Model: SGX 1010 2DMG; SGX 1540 3DMG; SGX 2060 4DMG	377052

 Grille BKN chromée (600 x 400 mm)	
Model: SGX 1200 2DXG; SGX 1800 3DXG; SGX 2400 4DXG	377020

 KIT structure en acier inox + 1 pair de supports en acier inox + 1 grille GN 1/1 chromée - pour lignes MAXI (porte DM)	
Model: SGX 1010 2DMG; SGX 1540 3DMG; SGX 2060 4DMG	119595
Model: SGX 1200 2DXG; SGX 1800 3DXG; SGX 2400 4DXG	119594

 KIT 1 pair de supporta GN 1/1 en acier inox pour lignes MAXI (porte DM)	
Model: SGX 1010 2DMG; SGX 1540 3DMG; SGX 2060 4DMG	119593

 KIT 1 pair de supports BKN en acier inox pour lignes MAXI (porte DX)	
Model: SGX 1200 2DXG; SGX 1800 3DXG; SGX 2400 4DXG	119592


 Supplément pour groupe de 2 tiroirs vitrées en skinplate MAXI y compris 2 séparateur en acier pour chaque tiroir.(Maximales kg. 90 de débit - Fulterer)	
Model: SGX 1010 2DMG; SGX 1540 3DMG; SGX 2060 4DMG	141524
Model: SGX 1200 2DXG; SGX 1800 3DXG; SGX 2400 4DXG	141502

 Supplément pour groupe de 2 tiroirs vitrés MAXI y compris 2 séparateurs en acier inox pour chaque tiroir.(Maximales kg. 90 de débit - Fulterer)	
Model: SGX 1010 2DMG; SGX 1540 3DMG; SGX 2060 4DMG	141523
Model: SGX 1200 2DXG; SGX 1800 3DXG; SGX 2400 4DXG	141479














 Supplément pour groupe de 3 tiroirs vitrées en skinplate MAXI y compris 2 séparateur en acier pour chaque tiroir.(Maximales kg. 90 de débit - Fulterer)	
Model: SGX 1010 2DMG; SGX 1540 3DMG; SGX 2060 4DMG	141536
Model: SGX 1200 2DXG; SGX 1800 3DXG; SGX 2400 4DXG	141538

 Supplément pour groupe de 3 tiroirs vitrés MAXI y compris 2 séparateurs en acier inox pour chaque tiroir. (Maximales kg. 90 de débit - Fulterer)	
Model: SGX 1010 2DMG; SGX 1540 3DMG; SGX 2060 4DMG	141535
Model: SGX 1200 2DXG; SGX 1800 3DXG; SGX 2400 4DXG	141537

 Séparateur en acier pour tiroir	
Model: SGX 1010 2DMG; SGX 1540 3DMG; SGX 2060 4DMG	370017
Model: SGX 1200 2DXG; SGX 1800 3DXG; SGX 2400 4DXG	370018

 Kit de bords de protection pour tiroir DM (Hauteur 75 mm)	
Model: SGX 1010 2DMG; SGX 1540 3DMG; SGX 2060 4DMG	119476
Model: SGX 1200 2DXG; SGX 1800 3DXG; SGX 2400 4DXG	119475

MAXI - SANS GROUPE MOTEUR AVEC SOUPAPE THERMOSTATIQUE - PROFONDEUR 700 MM

Options/modèle	Code
 <p>Supplément pour module complet tiroir + porte bouteilles en skinplate (MAXI)</p> <p>Model: SGX 1200 2DXG; SGX 1800 3DXG; SGX 2400 4DXG</p>	141376
 <p>Supplément pour module complet tiroir + porte bouteilles en acier inox (MAXI)</p> <p>Model: SGX 1200 2DXG; SGX 1800 3DXG; SGX 2400 4DXG</p>	141377
 <p>Supplément pour profil de la porte et poignée noir</p> <p>Model: Tous</p>	119586
 <p>Grand pied Hauteur 110-160 mm</p> <p>Model: Tous</p>	119478
 <p>Kit roulette pivotante avec frein Hauteur 80 mm</p> <p>Model: Tous</p>	119477
 <p>Plan de travail en ACIER INOX</p> <p>Model: SGX 1010 2DMG 119467</p> <p>Model: SGX 1200 2DXG 119468</p> <p>Model: SGX 1540 3DMG 119469</p> <p>Model: SGX 1800 3DXG 119470</p> <p>Model: SGX 2060 4DMG 119471</p> <p>Model: SGX 2400 4DXG 119472</p>	
 <p>Plan de travail en Acier Inox avec dossier</p> <p>Model: SGX 1010 2DMG 115547</p> <p>Model: SGX 1200 2DXG 115548</p> <p>Model: SGX 1540 3DMG 115549</p> <p>Model: SGX 1800 3DXG 115550</p> <p>Model: SGX 2060 4DMG 115551</p> <p>Model: SGX 2400 4DXG 115552</p>	
 <p>Supplément pour éclairage ROUGE</p> <p>Model: Tous 119606</p>	
 <p>Supplément pour éclairage VERT</p> <p>Model: Tous 119607</p>	
 <p>Supplément pour éclairage BLEU</p> <p>Model: Tous 119608</p>	
 <p>Supplément pour éclairage AMBRE</p> <p>Model: Tous 119609</p>	
 <p>Supplément pour led RGB</p> <p>Model: Tous 119599</p>	
 <p>Kit télécommande + récepteur pour led RGB</p> <p>Model: Tous 119591</p>	

MAXI - SANS GROUPE MOTEUR AVEC SOUPAPE THERMOSTATIQUE - PROFONDEUR 700 MM

Options/modèle	Code
 Supplément pour porte vitrée avec avec logo personnalisé et éclairé.	
Model: Tous	119798

FIXABLE A MUR - SANS GROUPE MOTEUR AVEC SOUPAPE THERMOSTATIQUE - PROFONDEUR 500 MM

SGSP 970 2DG

Profondeur 500 mm

Dimension: 970x500x685 mm | Volume: 135 l

1 clayette mobile pour porte



SKINPLATE

Code: 114443



INOX

Code: 114444

SGSP 1775 3DDMG

Profondeur 500 mm

Dimension: 1775 X 500 X 685 mm | Volume: 285 l

1 clayette mobile pour porte



SKINPLATE

Code: 114447



INOX

Code: 114445

Legende:

RO = Réfrigérateur horizontal avec groupe réfrigérant;

N = température négative;

SG = Réfrigérateur horizontal sans groupe réfrigérant;

ROV = Réfrigérateur horizontal avec groupe réfrigérant et portes devant et derrière;

SGV = Réfrigérateur horizontal sans groupe réfrigérant avec portes devant et derrière;

NE = Module de stockage neutre;

D = Porte pleine petit modèle dimension 404 x 790 mm;

DM = Porte pleine moyen modèle dimension 461 x 790 mm;

DX = Porte pleine grand modèle dimension 554 x 790 mm;

DG = Porte vitrée petit modèle dimension 404 x 790 mm;

DMG = Porte vitrée moyen modèle dimension 461 x 790 mm;

DXG = Porte vitrée grand modèle dimension 554 x 790 mm;

DUG = porte vitrée pour modèle à une seule porte dimension 630 x 717 mm;

ROX = Réfrigérateur horizontal avec groupe réfrigérant;

SGX = Réfrigérateur horizontal sans groupe réfrigérant;

ROS/M/X = Réfrigérateur horizontal avec groupe réfrigérant;

SGS/M/X = Réfrigérateur horizontal sans groupe réfrigérant;

NES/M/X = Module de stockage neutre;

DDMG = Porte vitrée dimension 498 x 655 mm;

SGSP Réfrigérateur horizontal sans groupe réfrigérant pensile

Options/modèle

Code



Groupe frigorifique dans les 10 m (pour 1 appareil)

Model: Tous

279500



Groupe frigorifique dans les 10 m (pour max. 3 appareils)

Model: Tous

279501



Kit soupape thermostatique R 404 a

Model: Tous

119583



Série de clayettes standard en aluminium gaufré 1 pour chaque porte (crochets compris)

Model: SGSP 970 2DG

119813



Série de clayettes en acier inox AISI 304 1 pour chaque porte (crochets compris)

Model: SGSP 970 2DG

119814



Série de clayettes standard en aluminium gaufré 1 pour chaque porte (crochets compris)

Model: SGSP 1775 3DDMG

119815



Série de clayettes en acier inox AISI 304 1 pour chaque porte (crochets compris)

Model: SGSP 1775 3DDMG

119816



Crochet

Model: Tous

340105



Fermeture à clef chromé pour porte/tiroir

Model: Tous

340127



Supplément pour éclairage ROUGE

Model: Tous

119606



Supplément pour éclairage VERT

Model: Tous

119607










Supplément pour éclairage BLEU

Model: Tous

119608

FIXABLE A MUR - SANS GROUPE MOTEUR AVEC SOUPAPE THERMOSTATIQUE - PROFONDEUR 500 MM

Options/modèle	Code
 Supplément pour éclairage AMBRE	
Model: Tous	119609
 Supplément pour profil de la porte et poignée noir	
Model: Tous	119586
 Kit télécommande + récepteur pour led RGB	
Model: Tous	119591
 Supplément pour led RGB	
Model: Tous	119599
 Supplément pour porte vitrée avec avec logo personnalisé et éclairé.	
Model: Tous	119798
 Support de suspension (pour 2 appareils)	
Model: Tous	340121
 Support de suspension (pour 2 appareils)	
Model: Tous	340137